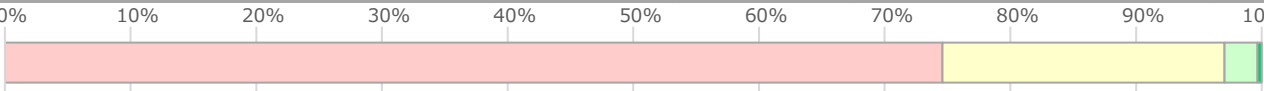
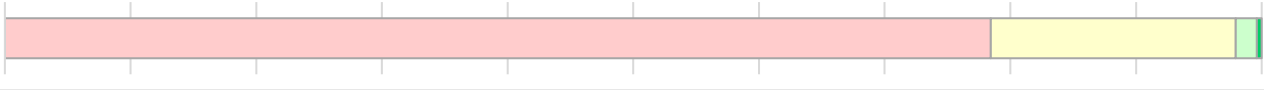


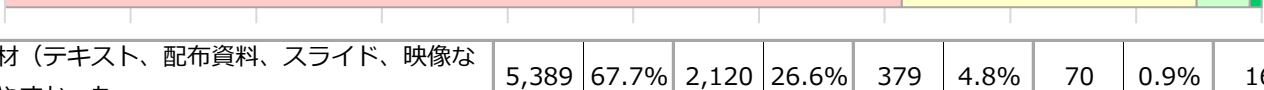






区分	全体
----	----

履修者数	12,140名
回答者数	7,974名
回答率	65.68%

I. 授業と教員について

		そう思う		ややそう思う		あまりそう思わない		そう思わない		無回答
1	授業の目標が毎回はっきりと示されていた	5,935	74.6%	1,787	22.5%	208	2.6%	27	0.3%	17
	全体									
2	授業はよく準備・計画されていた	6,245	78.5%	1,550	19.5%	134	1.7%	31	0.4%	14
	全体									
3	授業内容は、興味や関心を引くものだった	5,082	63.8%	2,335	29.3%	459	5.8%	88	1.1%	10
	全体									
4	説明・解説がていねいで、わかりやすかった	5,355	67.2%	2,129	26.7%	386	4.8%	95	1.2%	9
	全体									
5	口調が明瞭で、聞き取りやすかった	5,682	71.4%	1,867	23.5%	336	4.2%	76	1.0%	13
	全体									
6	板書や教材（テキスト、配布資料、スライド、映像など）は見やすかった	5,389	67.7%	2,120	26.6%	379	4.8%	70	0.9%	16
	全体									
7	板書や教材（テキスト、配布資料、スライド、映像など）は授業内容の理解を促すように工夫されていた	5,364	67.5%	2,171	27.3%	352	4.4%	62	0.8%	25
	全体									
8	教員は、学生の質問や疑問に対して適切な応答をした	5,606	70.5%	1,990	25.0%	293	3.7%	66	0.8%	19
	全体									
9	教員は、学生の理解度を確認しながら授業を進めた	4,517	56.8%	2,582	32.5%	669	8.4%	185	2.3%	21
	全体									

II. あなた自身について

		そう思う		ややそう思う		あまりそう思わない		そう思わない		無回答
10	この授業の到達目標（シラバスに掲げられた知識や技能の習得）を達成できた	3,968	49.9%	3,407	42.9%	498	6.3%	73	0.9%	28
	全体									

11 授業内容を理解するために、授業に出席すること以外で、あなたが特に心がけておこなったことは何ですか。（最大3つ）

回答有 7,862 無回答 112

				0% 20% 40% 60% 80% 100%					
授業の予習・復習をするように努める	2,891	36.8%	全体						
疑問点について教員や友人に質問する	2,342	29.8%	全体						
疑問点を解決するために関連図書等を調べる	860	10.9%	全体						
わかりやすいノートを作る工夫をする	1,147	14.6%	全体						
何が分からないのか、できないのかを考える	2,145	27.3%	全体						
与えられた課題にはきちんと取り組む	4,923	62.6%	全体						

12 新しい知識や技能を得ること以外で、あなたにとってこの授業の成果と言えるものは何ですか。（最大3つ）

回答有 7,811 無回答 163

				0% 20% 40% 60% 80% 100%					
物事を見る視野が広がった	3,817	48.9%	全体						
授業の関連分野に関する知的好奇心が高まった	3,662	46.9%	全体						
問題を発見したり解決する力がついた	1,328	17.0%	全体						
物事を論理的に考える力がついた	1,413	18.1%	全体						
論述したり表現する力がついた	1,147	14.7%	全体						
今後の学習のために必要な学力がついた	2,275	29.1%	全体						
コミュニケーション力がついた	720	9.2%	全体						

III. 総合評価

		そう思う		ややそう思う		あまりそう思わない		そう思わない		無回答
13	総合的に判断して、この授業は自分にとって意味のある授業だった	5,456	68.7%	2,153	27.1%	257	3.2%	77	1.0%	31
	全体									