

■電子取引データの提出について【相模原キャンパス大学共通事務室】

1. 北里大学ホームページ（教職員）

「電子取引データの提出」をクリックします。



2. 電子取引データの提出

電子取引データ提出手順に沿って操作を行います。

また、学部により提出先が異なるため、該当する提出先をクリックします。



学部・大学院・併設校 研究所・病院・附属施設・関連団体 対象者別 English 🔍

北里大学 KITASATO UNIVERSITY 受験生サイト ご支援のお願い アクセス キャンパス案内 お問い合わせ

北里大学について 教育・研究 国際交流 学生生活 資格・就職

電子取引データ提出

🏠 > 対象者別 > 電子取引データ提出

電子取引データを提出される方へ

令和3年度（2021年度）の税制改正において、**2024年1月1日より電子取引データの保存が義務化**されます。
本法人の運用においては、電子的に送られてきた支払依頼に関する請求書、領収書などの電子取引データの法的な保存を経理担当者（学部・病院など）が行います。
電子取引データを受領した教職員、学生、学外関係者は次の手順で電子取引データの提出をお願いいたします。

電子取引データ提出手順

Step 1. 【電子取引データ提出先】に記載されている一覧の中から提出先を選択します。
Step 2. 提出先のページに遷移しますので、注意事項を確認して右下に表示されている「電子取引データの提出はこちら」をクリックします。
Step 3. 職員番号（学籍番号）、名前など画面に表示されている項目を入力して、電子取引データを添付します。
Step 4. 添付した電子取引データと入力した内容を確認して「送信」をクリックします。
Step 5. Step 3 で入力するメールアドレス宛に、入力した内容を添付した電子取引データが送信されます。
添付の不足や入力した内容に誤りがある場合は、再度Step1から実行して下さい。
Step 6. 受信したメールの件名に『管理番号』が記載されていますので、**事務室に提出する書類（支払依頼書や旅費精算書など）に管理番号を転記**して、この書類を事務室に送付して完了です。

提出先の部門名をクリックすると、電子取引データ提出用のページに遷移します。

【白金キャンパス】 ○ 白金キャンパス大学事務室 ○ 北里研究所病院	【相模原キャンパス】 ○ 相模原キャンパス大学共通事務室 ○ 北里大学病院	【十和田キャンパス】 ○ 十和田キャンパス大学共通事務室	【北本キャンパス】 ○ 北里大学メディカルセンター
---	--	--	---

※電子取引データの提出に関する問い合わせは、提出先の事務室へお願いいたします。

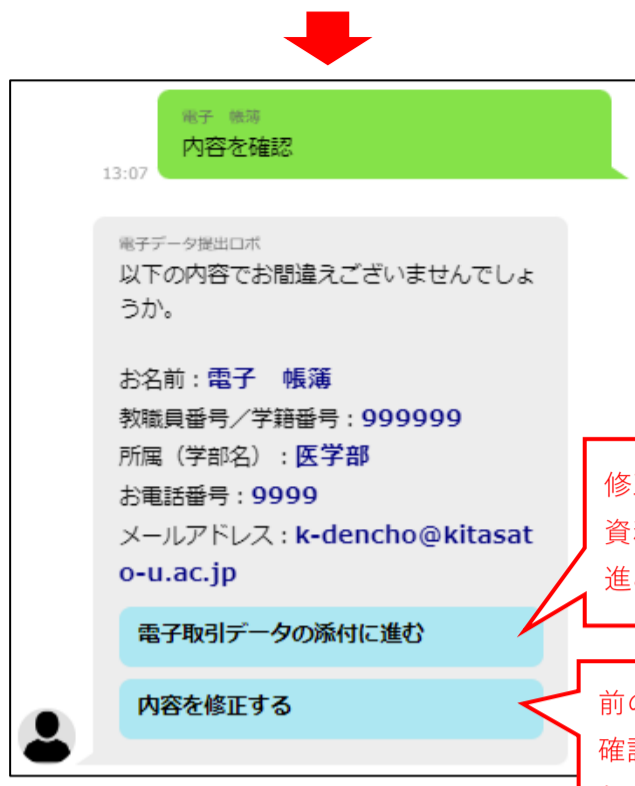
3. 電子取引データ提出（チャットボット）

電子取引データを提出します。

画面右下「電子取引データのご提出はこちらから」をクリックします。

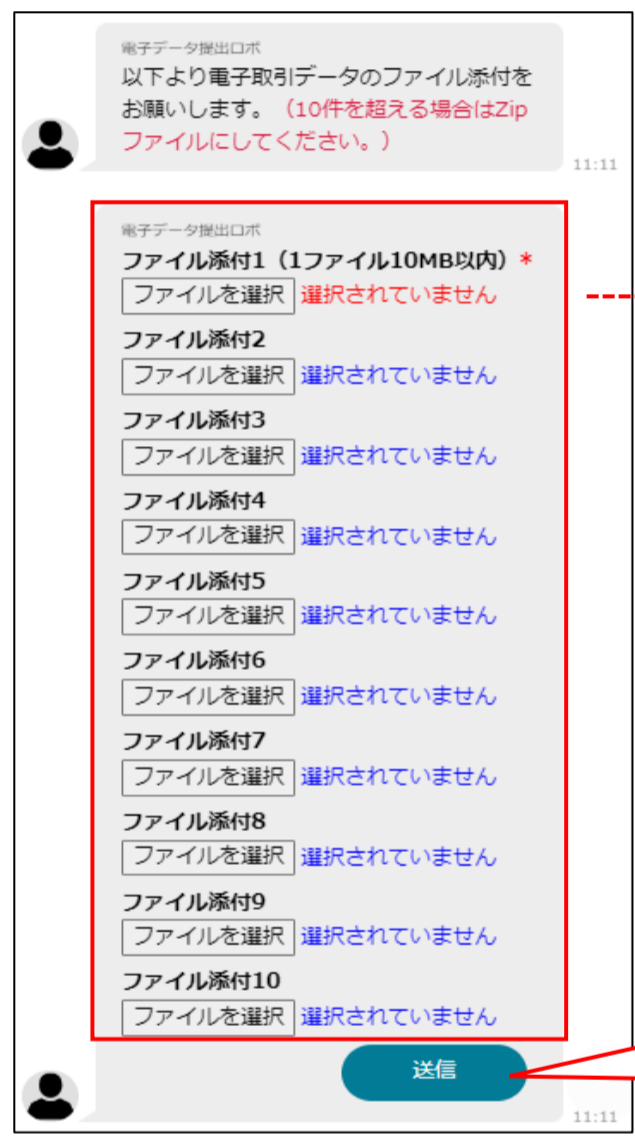
4. 必要事項の入力と確認

チャットボットの質問へ応答し、手順に沿って操作を進めます。

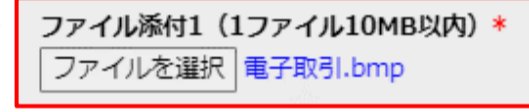


修正がない場合は、添付資料を選択する画面に進みます

前の画面で入力した情報を確認し、誤りがあれば修正します



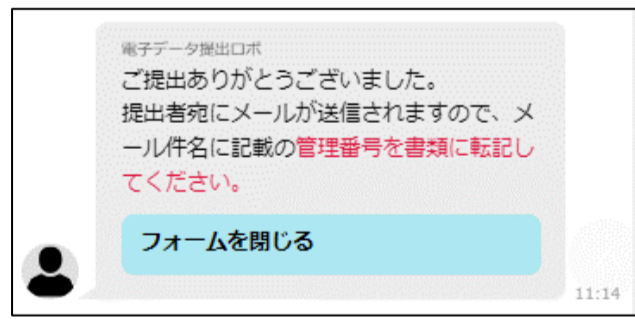
添付したファイル名が表記されるので確認します。



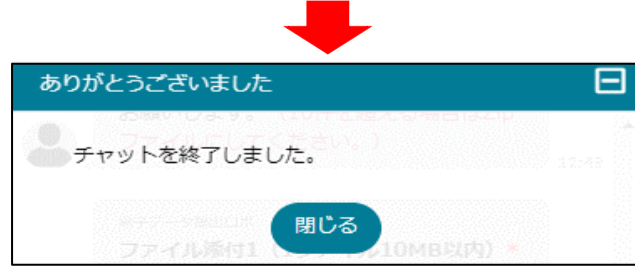
※添付資料は最大10個まで選択することができます。(1ファイル10MB以内) 添付資料が10個を超える場合は、zip (圧縮) ファイルにするなど纏めて添付することも可能です。

添付ファイルを選択後、クリックして完了です

提出後、ご本人宛にメールが送信されます。
メール件名に記載された管理番号を書類に転記します。



送信後に「フォームを閉じる」をクリックし終了します。



管理番号を確認



管理番号を転記

