

2019年度入学試験〔結果〕



海洋生命科学部
Marine Biosciences

2019年度入学試験結果

学 科	入試区分	募集人員	志願者数			受験者数			合格者数			合格倍率	配点	最高点	最低点
			男	女	計	男	女	計	男	女	計				
海洋生命 科学科	公募制推薦	25	25	16	41	25	16	41	15	14	29	1.4	—	—	—
	一般<Ⅰ期>	50	555	200	755	535	194	729	173	64	237	3.1	300	255	152
	一般<Ⅱ期>	55	363	124	487	266	89	355	79	25	104	3.4	300	266	175
	一般<Ⅲ期>	15	109	34	143	97	30	127	14	4	18	7.1	300	256	175
	センター<前期>	30	541	210	751	540	209	749	211	65	276	2.7	600	565	421
	センター<後期>	5	15	11	26	15	11	26	3	2	5	5.2	600	514	479
	帰国生徒	若干名	1	0	1	1	0	1	1	0	1	1.0	—	—	—
合 計		180	1,609	595	2,204	1,479	549	2,028	496	174	670				

*合格者数は繰上合格者を含む。
*最高点・最低点は繰上合格者を含まない。

2019年度配点及び選択科目の比率

<一般入試(Ⅰ期・Ⅱ期・Ⅲ期)>

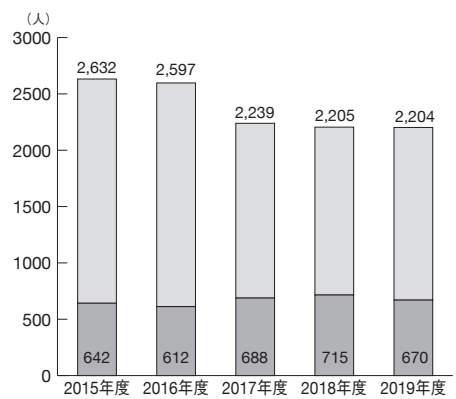
教科・科目	配点	選択比率					
		Ⅰ期		Ⅱ期		Ⅲ期	
数学	100						
物理	100 (出願時登録)	56名	7.4%	29名	5.9%	12名	8.4%
化学		160名	21.2%	109名	22.4%	33名	23.1%
生物		539名	71.4%	349名	71.7%	98名	68.5%
英語	100						
合 計	300	755名		487名		143名	

<センター利用入試(前期・後期)>

教科・科目	配点	備考
数学	200	素点×2
理科※	200	素点×2
英語	200	素点(リスニングを含まない)
合 計	600	

※複数科目受験した場合は、高得点の科目を使用

過去5年間の志願者数・合格者数の推移



2019年度志願者・合格者の新卒・既卒比率

<公募制推薦入試>

志願者数	新卒	40	97.6%
	既卒	1	2.4%
	その他	0	0.0%
合格者数	新卒	29	100%
	既卒	0	0.0%
	その他	0	0.0%

<一般入試・センター利用入試>

志願者数	新卒	1,601	74.1%
	既卒	545	25.2%
	その他	16	0.7%
合格者数	新卒	464	72.5%
	既卒	173	27.0%
	その他	3	0.5%

*その他は高等学校卒業程度認定試験合格者、在外教育施設、外国の学校卒業者等

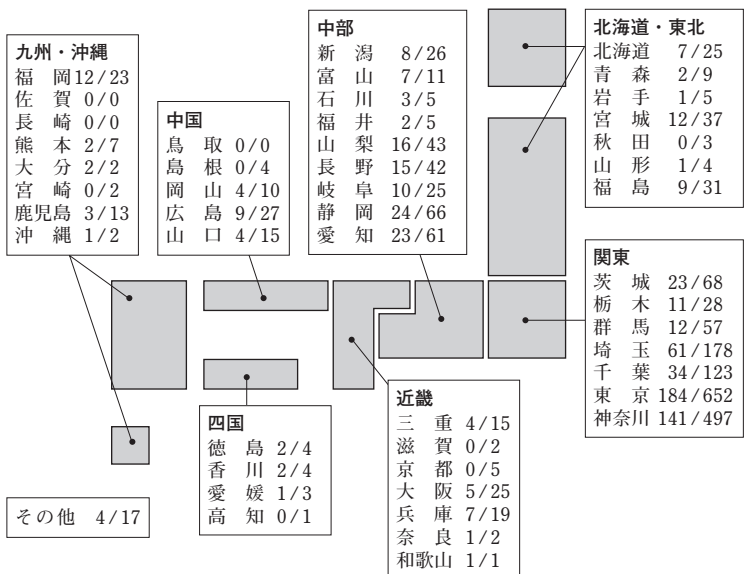
2019年度入学者の男女比率

男	134	69.8%
女	58	30.2%



2019年度出身県別志願者数・合格者数

合格者数 / 志願者数



*その他は高等学校卒業程度認定試験合格者、在外教育施設、外国の学校卒業者等



2019年度入学試験結果

学 科	入試区分	募集人員	志願者数			受験者数			合格者数			合格倍率	配点	最高点	最低点
			男	女	計	男	女	計	男	女	計				
物理学科	公募制推薦	4	3	1	4	3	1	4	2	1	3	1.3	—	—	—
	一般	24	228	50	278	221	48	269	134	28	162	1.7	500	445	328
	※								1	0	1				
	センター<前期>	12	167	42	209	166	42	208	69	21	90	2.3	400	375	288
	センター<中期>	10	53	2	55	53	2	55	18	0	18	3.1	400	376	308
	センター<後期>	3	5	1	6	4	1	5	3	1	4	1.3	400	346	312
学科計	53	456	96	552	447	94	541	227	51	278					
化学科	指定校推薦	5	2	3	5	2	3	5	2	3	5	1.0	—	—	—
	公募制推薦	10	3	4	7	3	4	7	3	4	7	1.0	—	—	—
	一般	50	303	157	460	291	154	445	142	83	225	2.0	500	476	344
	※										0				
	センター<前期>	10	228	117	345	228	117	345	84	45	129	2.7	400	371	312
	センター<後期>	5	8	6	14	8	5	13	2	4	6	2.2	400	324	282
学科計	80	544	287	831	532	283	815	233	139	372					
生物科学科	指定校推薦	7	2	2	4	2	2	4	2	2	4	1.0	—	—	—
	公募制推薦	13	8	12	20	8	11	19	8	10	18	1.1	—	—	—
	一般	38	224	168	392	219	163	382	66	66	132	2.9	500	497	339
	※										0				
	センター<前期>	17	219	194	413	219	194	413	55	72	127	3.3	400	389	311
	センター<後期>	5	16	17	33	13	13	26	8	11	19	1.4	400	351	323
学科計	80	469	393	862	461	383	844	139	161	300					
指定校推薦	12	4	5	9	4	5	9	4	5	9					
公募制推薦	27	14	17	31	14	16	30	13	15	28					
一般	112	755	375	1,130	731	365	1,096	343	177	520					
センター<前期>	39	614	353	967	613	353	966	208	138	346					
センター<中期>	10	53	2	55	53	2	55	18	0	18					
センター<後期>	13	29	24	53	25	19	44	13	16	29					
合 計		213	1,469	776	2,245	1,440	760	2,200	599	351	950				

*合格者数は繰上合格者等を含む。
*最高点・最低点は繰上合格者等
を含まない。
※下段は第2志望合格者数(外数)

2019年度配点及び選択科目の比率

<一般入試>

*第2志望は含まない。

教科・科目		配点	選択比率							
			物理学科		化学科		生物科学科		合計	
数学	選択科目 (出願時登録)	200	218名	78.4%	312名	67.8%	210名	53.6%	740名	65.5%
英語			60名	21.6%	148名	32.2%	182名	46.4%	390名	34.5%
理科	必須	300								
合 計		500	278名		460名		392名		1,130名	

<センター利用入試(前期)>

<センター利用入試(中期)>

<センター利用入試(後期)>

教科・科目	配点	備考
数学	100	素点
理科※	200	素点×2
英語※	100	素点×0.5
合 計	400	

教科・科目	配点	備考
数学※	200	素点×2
理科	200	素点×2
合 計	400	

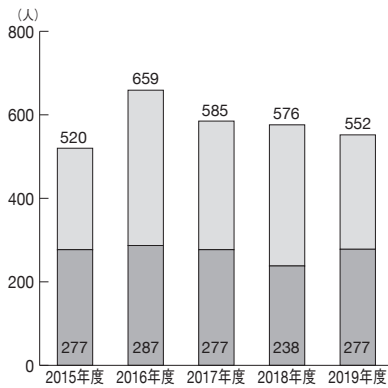
教科・科目	配点	備考
国語または数学 または英語※	100	国語・数学 素点 英語 素点×0.5
理科※	200	素点×2
面接	100	
合 計	400	

※複数科目受験した場合は、高得点の科目を使用。英語はリスニングを含まない。

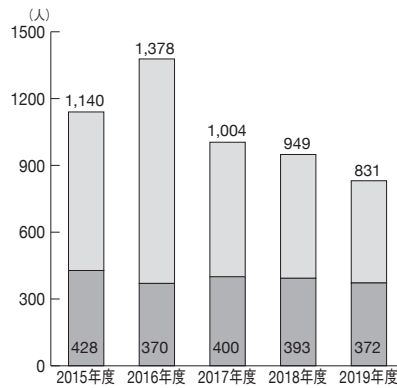
*第2志望は含まない。

過去5年間の志願者数・合格者数の推移

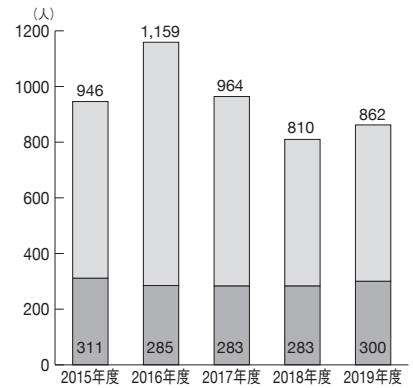
物理学科



化学科



生物科学科



2019年度志願者・合格者の新卒・既卒比率

<公募制推薦入試>

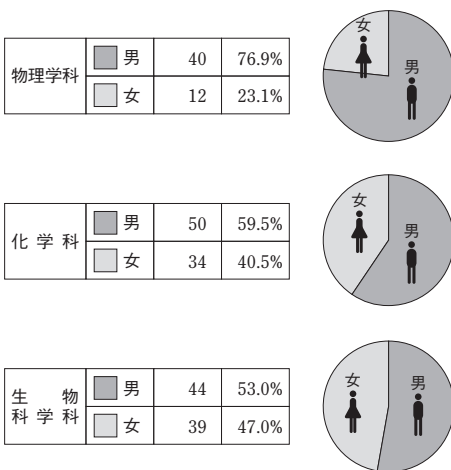
学科	種別	新卒	既卒	その他	比率
物理学科	志願者数	4	0	0	100%
		0	0	0	0.0%
		0	0	0	0.0%
	合格者数	3	0	0	100%
		0	0	0	0.0%
		0	0	0	0.0%
化学科	志願者数	7	0	0	100%
		0	0	0	0.0%
		0	0	0	0.0%
	合格者数	7	0	0	100%
		0	0	0	0.0%
		0	0	0	0.0%
生物科学科	志願者数	19	1	0	95.0%
		1	0	0	5.0%
		0	0	0	0.0%
	合格者数	17	1	0	94.4%
		1	0	0	5.6%
		0	0	0	0.0%

<一般入試・センター利用入試>

学科	種別	新卒	既卒	その他	比率
物理学科	志願者数	383	160	5	69.9%
		160	5	0	29.2%
		5	0	0	0.9%
	合格者数	197	75	2	71.9%
		75	2	0	27.4%
		2	0	0	0.7%
化学科	志願者数	637	180	2	77.8%
		180	2	0	22.0%
		2	0	0	0.2%
	合格者数	282	77	1	78.3%
		77	1	0	21.4%
		1	0	0	0.3%
生物科学科	志願者数	598	239	1	71.4%
		239	1	0	28.5%
		1	0	0	0.1%
	合格者数	196	82	0	70.5%
		82	0	0	29.5%
		0	0	0	0.0%

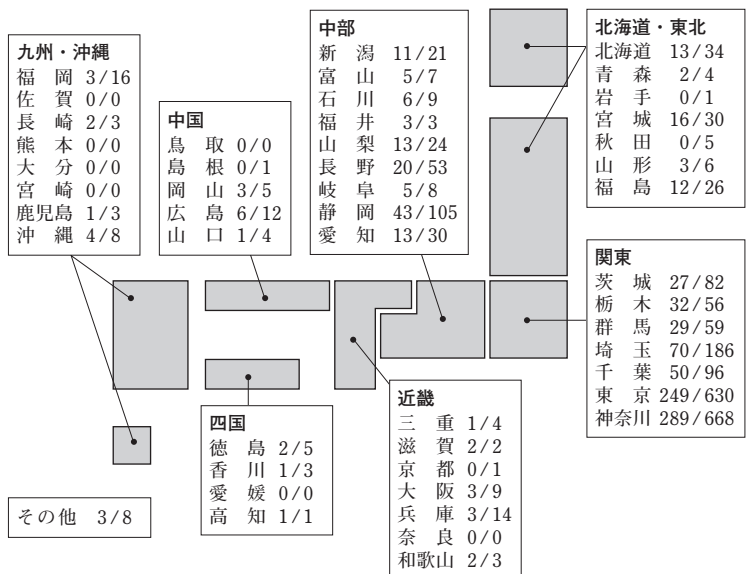
*その他は高等学校卒業程度認定試験合格者、在外教育施設、外国の学校卒業生等

2019年度入学者の男女比率



2019年度出身県別志願者数・合格者数

合格者数 / 志願者数



*その他は高等学校卒業程度認定試験合格者、在外教育施設、外国の学校卒業生等



2019年度入学試験結果

学 科	入試区分	募集 人員	志願者数			受験者数			合格者数			合格倍率	配点	最高点	最低点
			男	女	計	男	女	計	男	女	計				
獣医学科	指定校推薦	25	2	7	9	2	7	9	2	7	9	1.0	—	—	—
	公募制推薦 A方式	8	8	18	26	8	18	26	2	8	10	2.6	—	—	—
	公募制推薦 B方式	7	21	20	41	21	20	41	3	8	11	3.7	—	—	—
	一般<前期>	50	480	488	968	454	472	926	99	93	192	4.8	300	284	218
	一般<後期>	10	152	158	310	131	147	278	18	28	46	6.0	300	249	212
	センター<3教科>	15	270	335	605	270	334	604	70	91	161	3.8	600	593	500
	センター<5教科>	5	116	180	296	116	179	295	35	70	105	2.8	900	860	730
	帰国生徒	若干名	0	2	2	0	2	2	0	1	1	2.0	—	—	—
	地域枠	若干名	1	2	3	1	2	3	1	2	3	1.0	—	—	—
	学科計	120	1,050	1,210	2,260	1,003	1,181	2,184	230	308	538				
動物資源 科学科	公募制推薦	10	2	8	10	2	8	10	2	8	10	1.0	—	—	—
	一般<Ⅰ期>	30	72	121	193	70	114	184	27	67	94	2.0	200	176	102
	※										0				
	一般<Ⅱ期>	30	82	90	172	48	54	102	24	37	61	1.7	200	168	104
	※										0				
	一般<Ⅲ期>	5	13	9	22	13	6	19	6	4	10	1.9	200	141	116
	※										0				
	センタープラス	5	15	35	50	15	35	50	8	18	26	1.9	400	350	240
	センター<前期2教科>	10	72	110	182	72	110	182	44	72	116	1.6	400	372	276
	センター<前期3教科>	15	63	100	163	63	100	163	26	56	82	2.0	600	547	383
センター<後期>	5	3	4	7	3	4	7	2	3	5	1.4	400	322	262	
AO入試<第1次試験> <第2次試験>	20	11	17	28	11	17	28	[11]	[17]	[28]	1.0	—	—	—	
								10	15	25	1.1	—	—	—	
	学科計	130	333	494	827	297	448	745	149	280	429				
生物環境 科学科	指定校推薦	5	4	1	5	4	1	5	4	1	5	1.0	—	—	—
	公募制推薦	5	1	2	3	1	2	3	1	2	3	1.0	—	—	—
	一般<Ⅰ期>	22	106	45	151	102	44	146	45	21	66	2.2	200	175	102
	※										0				
	一般<Ⅱ期>	15	63	22	85	37	15	52	17	8	25	2.1	200	171	103
	※								0	1	1				
	一般<Ⅲ期>	5	19	12	31	15	10	25	3	1	4	6.3	200	167	148
	※										0				
	センタープラス	5	35	10	45	35	10	45	24	7	31	1.5	400	294	226
	センター<前期2教科>	10	109	66	175	109	66	175	82	52	134	1.3	400	382	262
センター<前期3教科>	15	117	71	188	117	71	188	89	58	147	1.3	600	532	313	
センター<後期>	3	8	9	17	8	9	17	2	2	4	4.3	400	344	334	
AO入試<第1次試験> <第2次試験>	5	8	3	11	8	3	11	[8]	[3]	[11]	1.0	—	—	—	
								7	3	10	1.1	—	—	—	
	学科計	90	470	241	711	436	231	667	274	156	430				
指定校推薦	30	6	8	14	6	8	14	6	8	14					
公募制推薦	30	32	48	80	32	48	80	8	26	34					
一般<Ⅰ・前期>	102	658	654	1,312	626	630	1,256	171	181	352					
一般<Ⅱ期>	45	145	112	257	85	69	154	41	46	87					
一般<Ⅲ・後期>	20	184	179	363	159	163	322	27	33	60					
センタープラス	10	50	45	95	50	45	95	32	25	57					
センター<前期2教科・3教科・5教科>	70	747	862	1,609	747	860	1,607	346	399	745					
センター<後期>	8	11	13	24	11	13	24	4	5	9					
AO入試	25	19	20	39	19	20	39	17	18	35					
帰国生徒	若干名	0	2	2	0	2	2	0	1	1					
地域枠	若干名	1	2	3	1	2	3	1	2	3					
合 計		340	1,853	1,945	3,798	1,736	1,860	3,596	653	744	1,397				
獣医学科	学士入学<第1次試験> <第2次試験>	若干名	10	10	20	10	10	20	[4]	[2]	[6]	3.3			
									3	2	5	4.0			

*合格者数は繰上合格者等を含む。
*最高点・最低点は繰上合格者等
を含まない。
* [] は第1次試験合格者数の
ため、合計には含まない。
※下段は第2志望合格者数(外数)

■ 2019年度配点及び選択科目の比率

獣医学科

*第2志望は含まない。

<一般入試（前期・後期）>

教科・科目		配点	選択比率			
			前期		後期	
数学	必須	100				
英語	必須	100				
理科	物理	100	56名	5.8%	20名	6.5%
	化学		360名	37.2%	104名	33.5%
	生物		552名	57.0%	186名	60.0%
合計		300				

<センター利用入試 3教科方式>

教科・科目	配点	備考
数学	200	素点
理科※1	200	素点×2
英語※2	200	素点×0.8
合計	600	

※1 複数科目受験した場合は、高得点の科目を使用
 ※2 英語はリスニングを含む

<センター利用入試 5教科方式>

教科・科目	配点	備考
国語	200	素点
地理歴史・公民※1	100	素点
数学	200	素点
理科	200	素点
英語※2	200	素点×0.8
合計	900	

動物資源科学科

*第2志望は含まない。

<一般入試（Ⅰ期）>

教科・科目		配点	選択比率		
数学	1教科選択 (出願時選択)	100	84名	43.5%	
国語			61名	31.6%	
英語			48名	24.9%	
理科	1科目選択 (出願時選択)	100	12名	6.2%	
			化学	36名	18.7%
			生物	145名	75.1%
合計		200			

<一般入試（Ⅱ期・Ⅲ期）>

教科・科目		配点	選択比率				
			Ⅱ期		Ⅲ期		
数学	1教科選択 (出願時選択)	100	115名	66.9%	11名	50.0%	
国語			57名	33.1%	11名	50.0%	
英語			必須	100			
理科	1科目選択 (出願時選択)	100	10名	5.8%	1名	4.6%	
			化学	35名	20.3%	3名	13.6%
			生物	127名	73.9%	18名	81.8%
合計		200※					

※3教科を受験し、高得点の2教科を判定に使用

<センタープラス入試>

教科・科目	配点	備考
国語または 数学または 英語	200	国語・数学 素点×2 英語 素点×0.8
理科	200	素点×2
合計	400	

<センター利用入試>

<前期2教科>

教科・科目※1	配点	備考
理科	200	素点×2
国語または 地理歴史または 数学または 英語※2	200	素点×2 素点×2 素点×2 素点×0.8
合計	400	

※1 複数科目受験した場合は、高得点の科目を使用
 ※2 英語はリスニングを含む

<前期3教科>

教科・科目	配点	備考
数学	200	素点×2
理科※1	200	素点×2
英語※2	200	素点×0.8
合計	600	

<後期>

教科・科目※1	配点	備考
理科	200	素点×2
国語または 地理歴史または 数学または 英語※2	200	素点×2 素点×2 素点×2 素点×0.8
合計	400	

生物環境科学科

*第2志望は含まない。

<一般入試（Ⅰ期）>

教科・科目		配点	選択比率		
数学	1教科選択 (出願時選択)	100	66名	43.7%	
国語			55名	36.4%	
英語			30名	19.9%	
理科	1科目選択 (出願時選択)	100	6名	4.0%	
			化学	21名	13.9%
			生物	124名	82.1%
合計		200			

<一般入試（Ⅱ期・Ⅲ期）>

教科・科目		配点	選択比率				
			Ⅱ期		Ⅲ期		
数学	1教科選択 (出願時選択)	100	55名	64.7%	14名	45.2%	
国語			30名	35.3%	17名	54.8%	
英語			必須	100			
理科	1科目選択 (出願時選択)	100	4名	4.7%	4名	12.9%	
			化学	18名	21.2%	10名	32.3%
			生物	63名	74.1%	17名	54.8%
合計		200※					

※3教科を受験し、高得点の2教科を判定に使用

<センタープラス入試>

教科・科目	配点	備考
国語または 数学または 英語	200	国語・数学 素点×2 英語 素点×0.8
理科	200	素点×2
合計	400	

<センター利用入試>

<前期2教科>

教科・科目※1	配点	備考
理科	200	素点×2
国語または 地理歴史または 数学または 英語※2	200	素点×2 素点×2 素点×2 素点×0.8
合計	400	

※1 複数科目受験した場合は、高得点の科目を使用
 ※2 英語はリスニングを含む

<前期3教科>

教科・科目	配点	備考
数学	200	素点×2
理科※1	200	素点×2
英語※2	200	素点×0.8
合計	600	

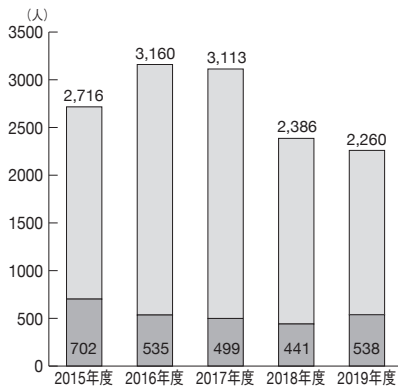
<後期>

教科・科目※1	配点	備考
国語または 数学または 理科または 英語※2	各200	素点×2 素点×2 素点×2 素点×0.8
合計	400	

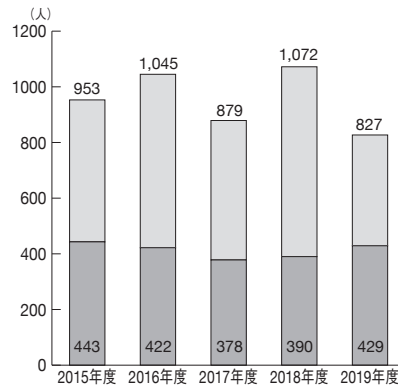
*第2志望は含まない。

過去5年間の志願者数・合格者数の推移

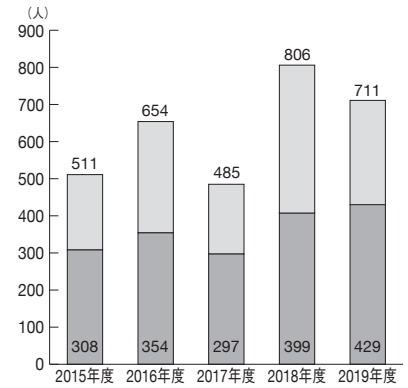
獣医学科



動物資源科学科



生物環境科学科



2019年度志願者・合格者の新卒・既卒比率

<公募制推薦入試>

学科	志願者数	新卒		既卒	
		人数	比率	人数	比率
獣医学科	志願者数	36	53.7%	31	46.3%
	合格者数	11	52.4%	10	47.6%
動物資源科学科	志願者数	10	100%	0	0.0%
	合格者数	10	100%	0	0.0%
生物環境科学科	志願者数	3	100%	0	0.0%
	合格者数	3	100%	0	0.0%

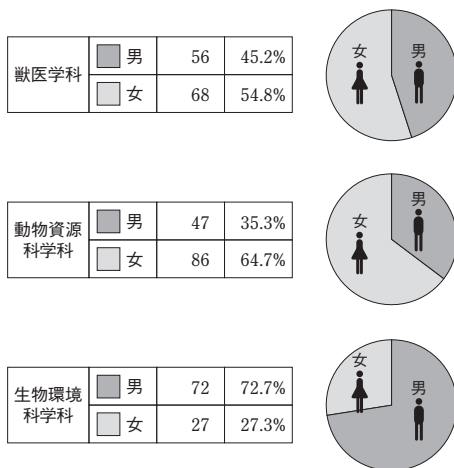
<一般入試・センター利用入試>

学科	志願者数	新卒		既卒	
		人数	比率	人数	比率
獣医学科	志願者数	904	41.5%	1,240	56.9%
	合格者数	182	36.1%	313	62.1%
動物資源科学科	志願者数	598	75.8%	189	24.0%
	合格者数	287	72.8%	106	26.9%
生物環境科学科	志願者数	519	75.0%	171	24.7%
	合格者数	309	75.2%	102	24.8%

*その他は高等学校卒業程度認定試験合格者、在外教育施設、外国の学校卒業業者等

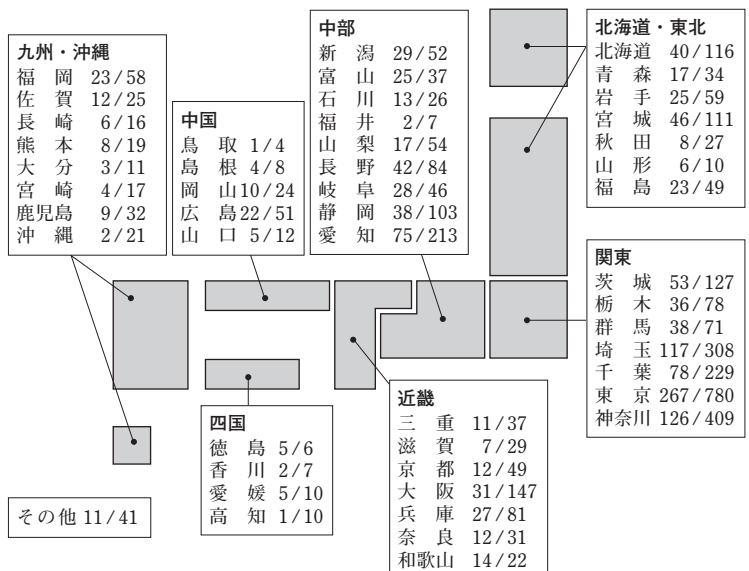
2019年度入学者の男女比率

*学士入学は含まない。



2019年度出身県別志願者数・合格者数

合格者数 / 志願者数



*その他は高等学校卒業程度認定試験合格者、在外教育施設、外国の学校卒業業者等



医学部
Medicine

2019年度入学試験結果

学 科	入試区分	募集人員	志願者数			受験者数			合格者数			合格倍率	配点	最高点	最低点
			男	女	計	男	女	計	男	女	計				
医学科	指定校推薦	35	27	44	71	27	44	71	15	23	38	1.9	—	—	—
	一般<第1次試験> <第2次試験>	84	1,210	692	1,902	1,164	659	1,823	[311]	[169]	[480]	3.8	500	420	280
	※2 (山梨県地域枠・内数)	(2)	(9)	(2)	(11)	(8)	(2)	(10)	(0)	(0)	(0)				
	※2 (茨城県地域枠・内数)	(2)	(4)	(3)	(7)	(4)	(3)	(7)	(0)	(0)	(0)				
	※2 (相模原市修学資金枠・内数)	(2)	(64)	(41)	(105)	(64)	(38)	(102)	(1)	(1)	(2)				
合 計		※1 119	1,237	736	1,973	1,191	703	1,894	187	141	328				
医学科	学士入学<第1次試験> <第2次試験>	若干名	3	4	7	3	4	7	[1]	[1]	[2]	3.5			
									0	1	1	7.0			

*合格者数は繰上合格者を含む。
*最高点・最低点は第2次試験合格者の第1次試験の結果。繰上合格者を含まない。

* [] は第1次試験合格者数のため、合計には含まない。

※1 募集人員119名には神奈川県地域枠5名を含み、指定校・一般入試の入学者の中から入学後に募集・選考を行います。

※2 山梨県地域枠、茨城県地域枠、相模原市修学資金枠、神奈川県地域枠は、地域医療に従事する明確な意思を持った者を受け入れ、将来、それぞれの地域の医療機関等に勤務する医師を育成することを目的とし、奨学金が貸与されます。

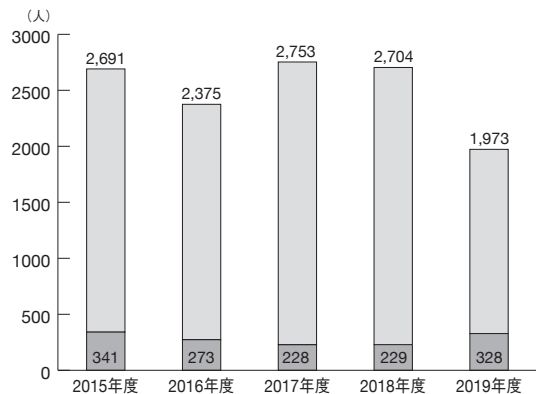
2019年度配点及び選択科目の比率

<一般入試 (第1次試験)>

教科・科目	配点	選択比率
数学	150	
物理・化学	200	1,055名 55.5%
物理・生物		21名 1.1%
化学・生物		826名 43.4%
英語	150	
合 計	500	1,902名

過去5年間の志願者数・合格者数の推移

*学士入学は含まない。



2019年度志願者・合格者の新卒・既卒比率

<一般入試>

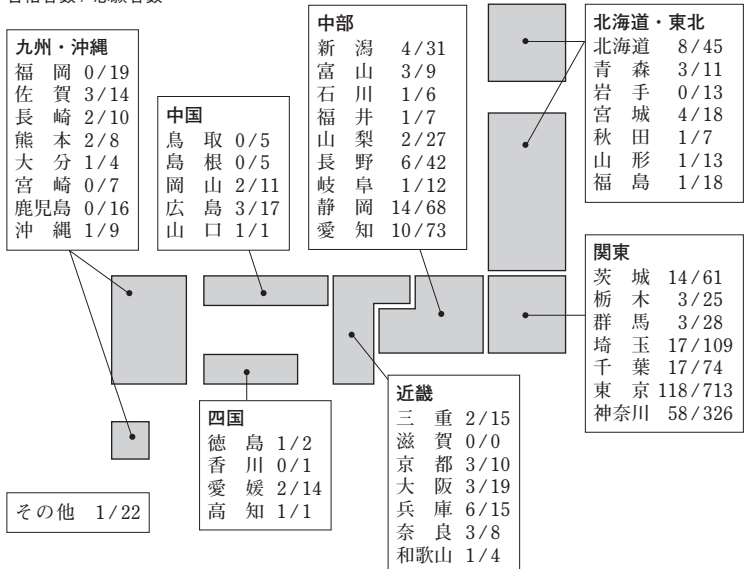
志願者数	新卒	既卒	その他	比率
572	1,308	22	1.1%	
76	213	1	0.3%	

*その他は高等学校卒業程度認定試験合格者、在外教育施設、外国の学校卒業業者等

2019年度出身県別志願者数・合格者数

*学士入学は含まない。

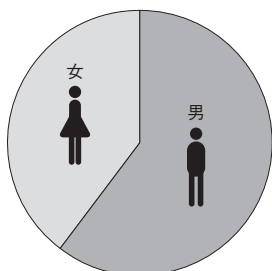
合格者数 / 志願者数



2019年度入学者の男女比率

*学士入学は含まない。

男	72	60.5%
女	47	39.5%



*その他は高等学校卒業程度認定試験合格者、在外教育施設、外国の学校卒業業者等



2019年度入学試験結果

学 科	入試区分	募集人員	志願者数			受験者数			合格者数			合格倍率	配点	最高点	最低点
			男	女	計	男	女	計	男	女	計				
薬学科 (6年制)	指定校推薦	70	11	85	96	11	85	96	11	85	96	1.0	—	—	—
	公募制推薦<第1次試験> <第2次試験>	30	41	113	154	41	113	154	[5]	[25]	[30]	5.1			
										5	25	30	5.1		
	一般	150	519	801	1,320	492	759	1,251	112	202	314	4.0	300	262	180
	センター	10	203	400	603	203	400	603	29	71	100	6.0	700	674	596
	社会人<第1次試験> <第2次試験>	若干名	1	2	3	1	2	3	[0]	[2]	[2]	1.5	—	—	—
									0	2	2	1.5			
	学科計	260	775	1,401	2,176	748	1,359	2,107	157	385	542				
生命創薬科学科 (4年制)	指定校推薦	3	1	1	2	1	1	2	1	1	2	1.0	—	—	—
	公募制推薦<第1次試験> <第2次試験>	10	5	3	8	5	3	8	[2]	[1]	[3]	2.7			
										2	1	3	2.7		
	一般	20	133	83	216	132	81	213	74	40	114	1.9	300	274	171
	センター	2	65	65	130	65	65	130	13	12	25	5.2	700	675	590
	社会人	若干名	0	0	0	0	0	0	0	0	0	—	—	—	—
	学科計	35	204	152	356	203	150	353	90	54	144				
	指定校推薦	73	12	86	98	12	86	98	12	86	98				
	公募制推薦	40	46	116	162	46	116	162	7	26	33				
	一般	170	652	884	1,536	624	840	1,464	186	242	428				
	センター	12	268	465	733	268	465	733	42	83	125				
	社会人	若干名	1	2	3	1	2	3	0	2	2				
	合 計	295	979	1,553	2,532	951	1,509	2,460	247	439	686				

*合格者数は繰上合格者を含む。
*最高点・最低点は繰上合格者
を含まない。
* [] は第1次試験合格者数
のため、合計には含まない。

薬学科	編入学<第1次試験> <第2次試験>	若干名	2	2	4	2	2	4	[1]	[2]	[3]	1.3			
									1	2	3	1.3			
生命創薬科学科	編入学	若干名	0	0	0	0	0	0	0	0	0	—			

2019年度配点

<一般入試>

教科・科目	配点
数学	100
化学	100
英語	100
合 計	300

<センター利用入試>

教科・科目	配点	備考
国語	100	素点
数学	200	素点
理科※	200	素点×2
英語	200	素点 (リスニングを含まない)
合 計	700	

※複数科目受験した場合は、
高得点の科目を使用

2019年度志願者・合格者の新卒・既卒比率

<公募制推薦入試>

薬 学 科	志願者数	■新卒	154	100%	新卒
		■既卒	0	0.0%	
		□その他	0	0.0%	
	合格者数	■新卒	30	100%	新卒
■既卒		0	0.0%		
□その他		0	0.0%		
生命創薬 科学科	志願者数	■新卒	8	100%	新卒
		■既卒	0	0.0%	
		□その他	0	0.0%	
	合格者数	■新卒	3	100%	新卒
■既卒		0	0.0%		
□その他		0	0.0%		

<一般入試・センター利用入試>

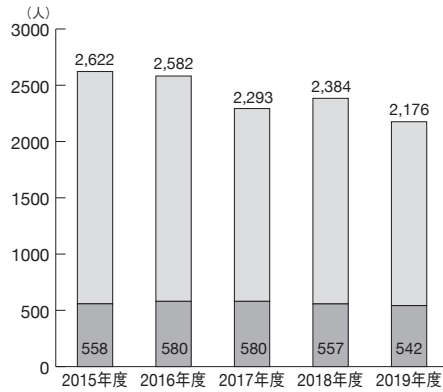
薬 学 科	志願者数	■新卒	1,393	72.4%	新卒	既卒
		■既卒	521	27.1%		
		□その他	9	0.5%		
	合格者数	■新卒	299	72.2%	新卒	既卒
■既卒		113	27.3%			
□その他		2	0.5%			
生命創薬 科学科	志願者数	■新卒	246	71.1%	新卒	既卒
		■既卒	99	28.6%		
		□その他	1	0.3%		
	合格者数	■新卒	97	69.8%	新卒	既卒
■既卒		42	30.2%			
□その他		0	0.0%			

*その他は高等学校卒業程度認定試験合格者、在外教育施設、外国の学校卒業業者等

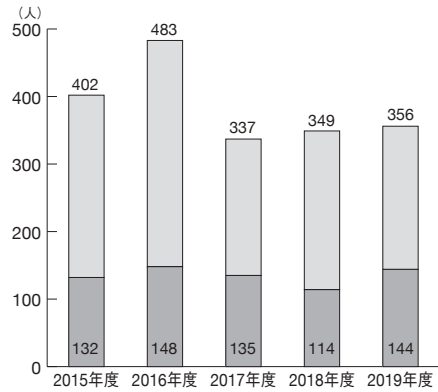
*編入学は含まない。

■ 過去5年間の志願者数・合格者数の推移

薬学科



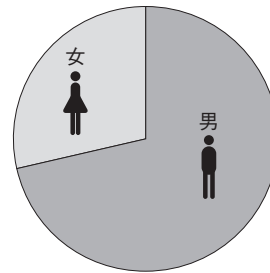
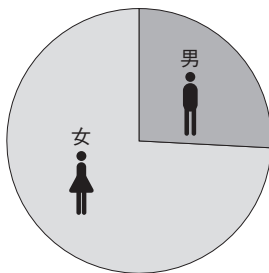
生命創薬科学科



■ 2019年度入学者の男女比率

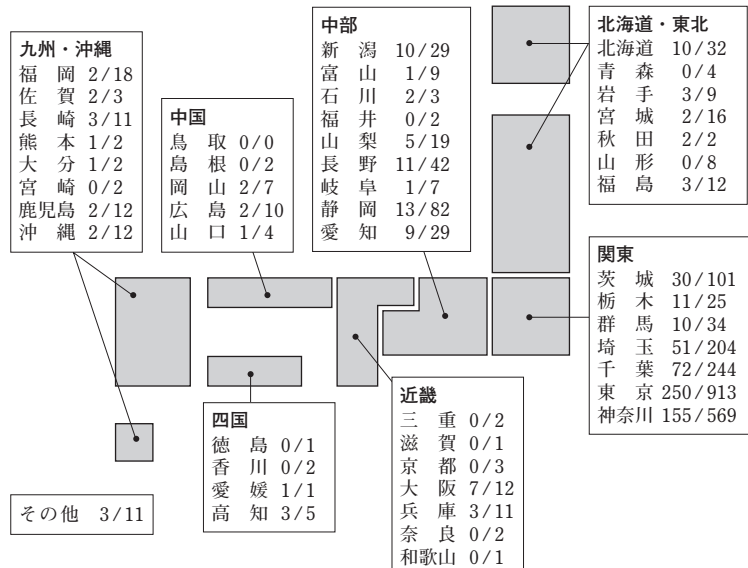
薬学科	男	71	26.0%
	女	202	74.0%

生命創薬科学科	男	25	71.4%
	女	10	28.6%



■ 2019年度出身県別志願者数・合格者数

合格者数 / 志願者数



*その他は高等学校卒業程度認定試験合格者、在外教育施設、外国の学校卒業者等



看護学部 Nursing

2019年度入学試験結果

学 科	入試区分	募集人員	志願者			受験者			合格者			合格倍率	配点	最高点	最低点	
			男	女	計	男	女	計	男	女	計					
看護学科	指定校推薦	50	1	53	54	1	53	54	1	53	54	1.0	—	—	—	
	一般	70	62	812	874	57	779	836	11	211	222	3.8	200	182	127	
合 計		120	63	865	928	58	832	890	12	264	276					

*合格者数は繰上合格者を含む。
*最高点・最低点は繰上合格者を含まない。

看護学科	学士入学	募集人員	男	女	計	男	女	計	男	女	計	合格倍率
看護学科	学士入学	10	0	13	13	0	13	13	0	8	8	1.6

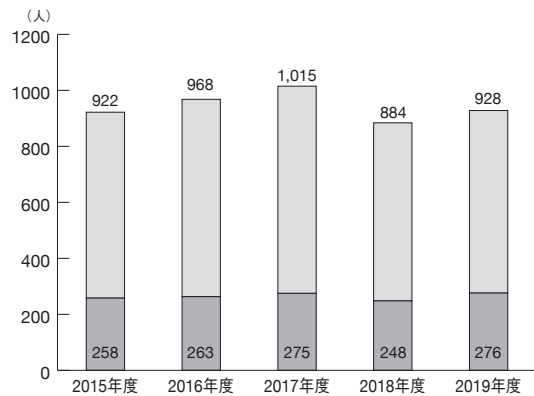
2019年度配点及び選択科目の比率

<一般入試>

教科・科目		配点	選択比率	
数学	選択科目 (出願時登録)	100	505名	57.8%
生物			325名	37.2%
化学			44名	5.0%
英語	必須	100		
小論文	必須	3段階評価		
合 計		200	874名	

過去5年間の志願者数・合格者数の推移

*学士入学は含まない。



2019年度志願者・合格者の現浪比率

<一般入試>

志願者数	新卒	749	85.7%
	既卒	121	13.8%
その他	4	0.5%	


合格者数	新卒	196	88.3%
	既卒	26	11.7%
その他	0	0.0%	

*その他は高等学校卒業程度認定試験合格者、在外教育施設、外国の学校卒業業者等

2019年度入学者の男女比率

*学士入学は含まない。

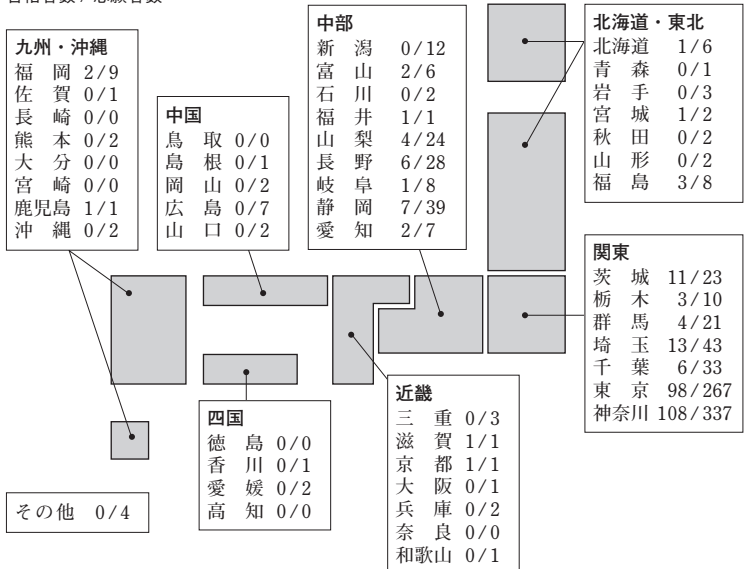
男	4	3.1%
女	126	96.9%



2019年度出身県別志願者数・合格者数

*学士入学は含まない。

合格者数 / 志願者数



*その他は高等学校卒業程度認定試験合格者、在外教育施設、外国の学校卒業業者等



医療衛生学部
Allied Health Sciences

2019年度入学試験結果

学 科	入試区分	募集人員	志願者			受験者			合格者			合格倍率	配点	最高点	最低点
			男	女	計	男	女	計	男	女	計				
健康科学科	公募制推薦	8	0	1	1	0	1	1	0	1	1	1.0	—	—	—
	一般<前期>	22	53	61	114	41	50	91	31	46	77	1.2	200	160	111
	一般<後期>	10	19	16	35	17	14	31	12	13	25	1.2	200	133	81
	社会人	若干名	0	0	0	0	0	0	0	0	0	—	—	—	—
	学科計	40	72	78	150	58	65	123	43	60	103				
医療検査学科	公募制推薦	25	12	52	64	12	52	64	3	23	26	2.5	—	—	—
	一般<前期>	70	125	369	494	115	345	460	33	122	155	3.0	300	276	217
	一般<後期>	10	20	61	81	20	57	77	4	23	27	2.9	300	277	195
	社会人	若干名	0	0	0	0	0	0	0	0	0	—	—	—	—
	学科計	105	157	482	639	147	454	601	40	168	208				
医療工学科															
臨床工学専攻	公募制推薦	7	9	14	23	9	14	23	1	7	8	2.9	—	—	—
	一般<前期>	35	98	64	162	88	62	150	25	24	49	3.1	300	271	193
	一般<後期>	3	19	10	29	15	8	23	7	1	8	2.9	300	179	160
	社会人	若干名	0	0	0	0	0	0	0	0	0	—	—	—	—
診療放射線 技術科学専攻	公募制推薦	15	9	15	24	9	15	24	6	9	15	1.6	—	—	—
	一般<前期>	48	177	165	342	168	156	324	66	55	121	2.7	300	269	220
	一般<後期>	7	28	30	58	27	26	53	9	6	15	3.5	300	226	175
	社会人	若干名	0	0	0	0	0	0	0	0	0	—	—	—	—
	学科計	115	340	298	638	316	281	597	114	102	216				
リハビリテーション学科															
理学療法専攻	公募制推薦	5	6	10	16	6	10	16	0	6	6	2.7	—	—	—
	一般<前期>	35	195	152	347	186	145	331	46	52	98	3.4	300	276	225
	一般<後期>	5	36	16	52	28	15	43	9	5	14	3.1	300	220	189
	社会人	若干名	0	0	0	0	0	0	0	0	0	—	—	—	—
作業療法専攻	公募制推薦	6	1	10	11	1	10	11	0	6	6	1.8	—	—	—
	一般<前期>	31	30	63	93	28	60	88	16	47	63	1.4	300	265	185
	一般<後期>	3	9	8	17	8	7	15	3	4	7	2.1	300	221	156
	社会人	若干名	0	0	0	0	0	0	0	0	0	—	—	—	—
言語聴覚療法専攻	公募制推薦	9	1	19	20	1	19	20	1	8	9	2.2	—	—	—
	一般<前期>	18	13	45	58	12	41	53	7	21	28	1.9	300	235	178
	一般<後期>	3	3	12	15	3	10	13	1	5	6	2.2	300	173	150
	社会人	若干名	0	1	1	0	1	1	0	0	0	—	—	—	—
視覚機能療法専攻	公募制推薦	9	1	13	14	1	13	14	1	8	9	1.6	—	—	—
	一般<前期>	17	6	34	40	4	32	36	3	27	30	1.2	300	234	144
	一般<後期>	4	2	5	7	1	4	5	1	3	4	1.3	300	226	89
	社会人	若干名	0	0	0	0	0	0	0	0	0	—	—	—	—
	学科計	145	303	388	691	279	367	646	92	196	288				
	公募制推薦	84	39	134	173	39	134	173	12	68	80				
	一般<前期>	276	697	953	1,650	642	891	1,533	227	394	621				
	一般<後期>	45	136	158	294	119	141	260	50	64	114				
	社会人	若干名	0	1	1	0	1	1	0	0	0				
合 計		405	872	1,246	2,118	800	1,167	1,967	289	526	815				
健康科学科	編入学														
	4年次編入	3	0	0	0	0	0	0	0	0	0	—			
リハビリテーション学科	編入学														
視覚機能療法専攻	4年次編入	1	0	0	0	0	0	0	0	0	0	—			

*合格者数は繰上合格者等を含む。
*最高点・最低点は繰上合格者等
を含まない。
*下段は第2志望合格者数(外数)

■ 2019年度<一般入試>配点及び選択科目の比率

健康科学科

教科・科目		配点	選択比率									
			前期		後期		合計					
英語	必須	100										
数学	選択科目 (問題配付後に 選択)	100	48名	52.7%	22名	71.0%	70名	57.4%				
物理			1名	1.1%	0名	0.0%	1名	0.8%				
化学			17名	18.7%	1名	3.2%	18名	14.8%				
生物			25名	27.5%	8名	25.8%	33名	27.0%				
合計		200										

医療検査学科

教科・科目		配点	選択比率									
			前期		後期		合計					
英語	必須	100										
数学	選択科目 (問題配付後に 2科目選択)	各100	425名	46.2%	67名	43.5%	492名	45.8%				
物理			39名	4.2%	13名	8.5%	52名	4.8%				
化学			231名	25.1%	35名	22.7%	266名	24.8%				
生物			225名	24.5%	39名	25.3%	264名	24.6%				
合計		300										

医療工学科

教科・科目		配点	選択比率											
			臨床工学専攻					診療放射線技術科学専攻						
			前期		後期		合計	前期		後期		合計		
英語	必須	100												
数学	選択科目 (問題配付後に 2科目選択)	各100	149名	49.6%	21名	45.7%	170名	49.2%	314名	48.5%	53名	50.0%	367名	48.7%
物理			56名	18.7%	6名	13.0%	62名	17.9%	113名	17.4%	24名	22.6%	137名	18.2%
化学			65名	21.7%	15名	32.6%	80名	23.1%	153名	23.6%	19名	17.9%	172名	22.8%
生物			30名	10.0%	4名	8.7%	34名	9.8%	68名	10.5%	10名	9.5%	78名	10.3%
合計		300												

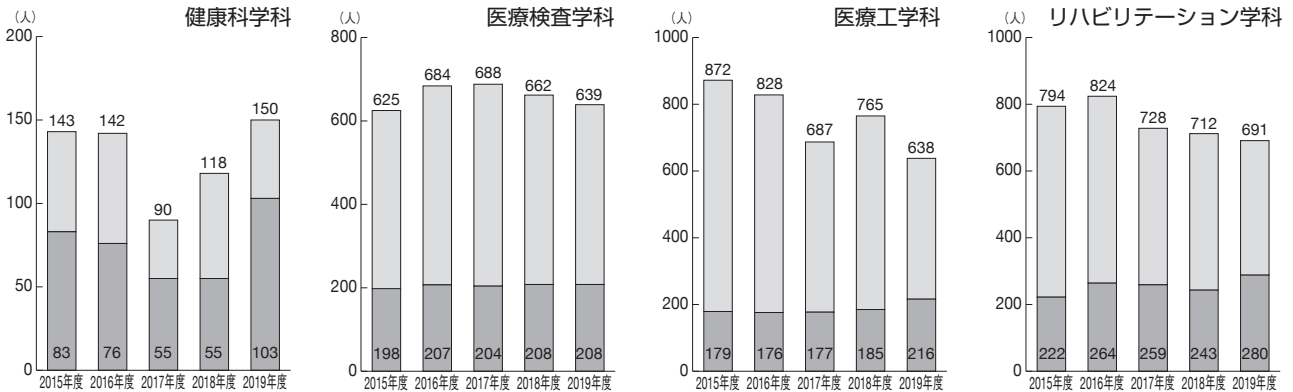
リハビリテーション学科

教科・科目		配点	選択比率											
			理学療法専攻					作業療法専攻						
			前期		後期		合計	前期		後期		合計		
英語	必須	100												
国語	選択科目 (問題配付後に 2科目選択)	各100	154名	23.3%	20名	23.3%	174名	23.3%	58名	33.0%	11名	36.7%	69名	33.5%
数学			247名	37.3%	30名	34.9%	277名	37.0%	55名	31.2%	7名	23.3%	62名	30.1%
物理			36名	5.4%	5名	5.8%	41名	5.5%	3名	1.7%	3名	10.0%	6名	2.9%
化学			75名	11.3%	12名	13.9%	87名	11.6%	22名	12.5%	4名	13.3%	26名	12.6%
生物			150名	22.7%	19名	22.1%	169名	22.6%	38名	21.6%	5名	16.7%	43名	20.9%
合計		300												

教科・科目		配点	選択比率											
			言語聴覚療法専攻					視覚機能療法専攻						
			前期		後期		合計	前期		後期		合計		
英語	必須	100												
国語	選択科目 (問題配付後に 2科目選択)	各100	39名	36.8%	12名	46.2%	51名	38.6%	24名	33.3%	5名	50.0%	29名	35.4%
数学			28名	26.4%	4名	15.4%	32名	24.2%	24名	33.3%	2名	20.0%	26名	31.7%
物理			1名	0.9%	0名	0.0%	1名	0.8%	1名	1.4%	0名	0.0%	1名	1.2%
化学			9名	8.5%	3名	11.5%	12名	9.1%	5名	7.0%	1名	10.0%	6名	7.3%
生物			29名	27.4%	7名	26.9%	36名	27.3%	18名	25.0%	2名	20.0%	20名	24.4%
合計		300												

*編入学及び第2志望は含まない。

■ 過去5年間の志願者数・合格者数の推移



■ 2019年度志願者・合格者の現浪比率

<公募制推薦入試>

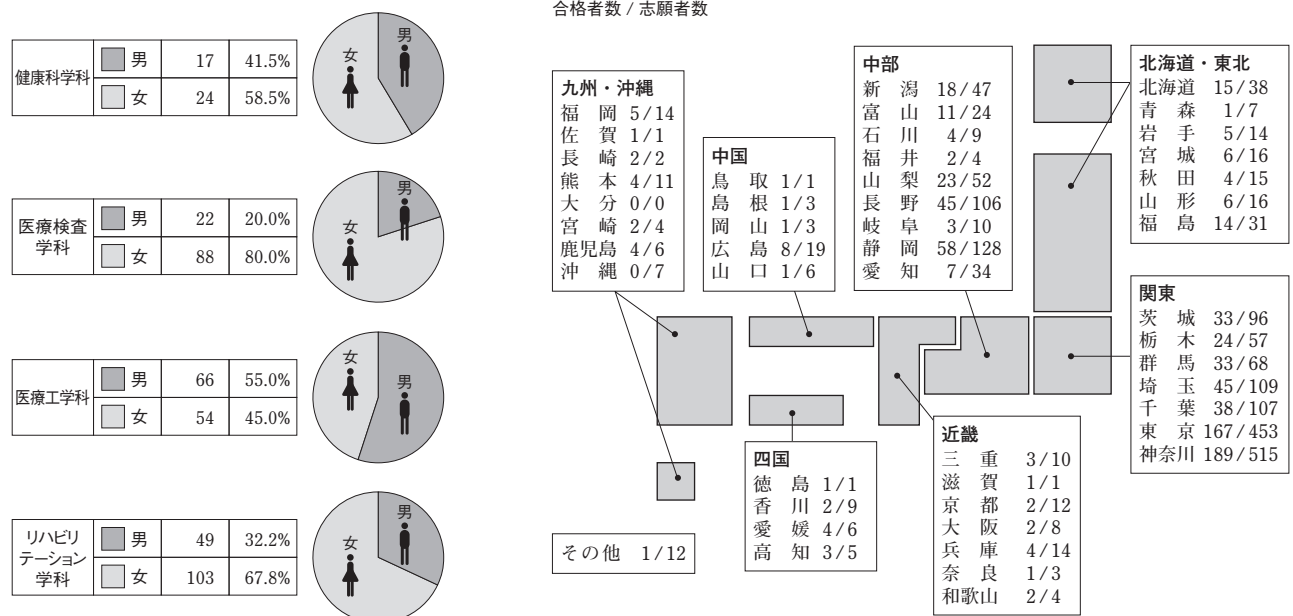
健康科学科	志願者数	新卒 1 (100%) 既卒 0 (0.0%) その他 0 (0.0%)	新卒
	合格者数	新卒 1 (100%) 既卒 0 (0.0%) その他 0 (0.0%)	新卒
医療検査学科	志願者数	新卒 63 (98.4%) 既卒 1 (1.6%) その他 0 (0.0%)	新卒
	合格者数	新卒 26 (100%) 既卒 0 (0.0%) その他 0 (0.0%)	新卒
医療工学科	志願者数	新卒 46 (97.9%) 既卒 1 (2.1%) その他 0 (0.0%)	新卒
	合格者数	新卒 22 (95.7%) 既卒 1 (4.3%) その他 0 (0.0%)	新卒
リハビリテーション学科	志願者数	新卒 59 (96.7%) 既卒 2 (3.3%) その他 0 (0.0%)	新卒
	合格者数	新卒 28 (93.3%) 既卒 2 (6.7%) その他 0 (0.0%)	新卒

<一般入試>

健康科学科	志願者数	新卒 110 (73.8%) 既卒 38 (25.5%) その他 1 (0.7%)	新卒	既卒
	合格者数	新卒 81 (79.4%) 既卒 21 (20.6%) その他 0 (0.0%)	新卒	既卒
医療検査学科	志願者数	新卒 455 (79.1%) 既卒 116 (20.2%) その他 4 (0.7%)	新卒	既卒
	合格者数	新卒 145 (79.7%) 既卒 37 (20.3%) その他 0 (0.0%)	新卒	既卒
医療工学科	志願者数	新卒 454 (76.8%) 既卒 134 (22.7%) その他 3 (0.5%)	新卒	既卒
	合格者数	新卒 151 (78.2%) 既卒 42 (21.8%) その他 0 (0.0%)	新卒	既卒
リハビリテーション学科	志願者数	新卒 523 (83.1%) 既卒 103 (16.4%) その他 3 (0.5%)	新卒	既卒
	合格者数	新卒 204 (81.6%) 既卒 45 (18.0%) その他 1 (0.4%)	新卒	既卒

*その他は高等学校卒業程度認定試験合格者、在外教育施設、外国の学校卒業業者等

■ 2019年度入学者の男女比率 *編入学は含まない。 ■ 2019年度出身県別志願者数・合格者数



*その他は高等学校卒業程度認定試験合格者、在外教育施設、外国の学校卒業業者等