

# 2021年度入学試験〔結果〕

## 理学部

### 2021年度入学試験結果

学 科	入試区分	募集 人員	志願者数			受験者数			合格者数			合格倍率	配点	最高点	最低点
			男	女	計	男	女	計	男	女	計				
物理学科	公募制推薦	6	0	2	2	0	2	2	0	2	2	1.0	—	—	—
	一般	30	208	35	243	203	33	236	133	19	152	1.6	500	500	309
	※								0	0	0				
	共通テスト<前期>	12	171	49	220	170	49	219	81	19	100	2.2	400	370	269
	共通テスト<後期>	5	8	2	10	4	2	6	4	2	6	1.0	400	357	244
学科計	53	387	88	475	377	86	463	218	42	260					
化学科	指定校推薦	5	5	8	13	5	8	13	5	8	13	1.0	—	—	—
	公募制推薦	10	8	7	15	8	7	15	7	7	14	1.1	—	—	—
	一般	50	290	146	436	276	140	416	133	64	197	2.1	500	470	318
	※								0	0	0				
	共通テスト<前期>	10	182	134	316	182	134	316	53	41	94	3.4	400	359	300
共通テスト<後期>	5	6	10	16	5	8	13	4	6	10	1.3	400	350	341	
学科計	80	491	305	796	476	297	773	202	126	328					
生物科学科	指定校推薦	7	5	2	7	5	2	7	5	2	7	1.0	—	—	—
	公募制推薦	13	7	11	18	7	11	18	7	9	16	1.1	—	—	—
	一般	38	201	137	338	191	128	319	102	76	178	1.8	500	443	318
	※								0	0	0				
	共通テスト<前期>	17	188	195	383	188	195	383	73	74	147	2.6	400	389	317
共通テスト<後期>	5	14	18	32	14	15	29	13	14	27	1.1	400	372	319	
学科計	80	415	363	778	405	351	756	200	175	375					
指定校推薦	12	10	10	20	10	10	20	10	10	20					
公募制推薦	29	15	20	35	15	20	35	14	18	32					
一般	118	699	318	1,017	670	301	971	368	159	527					
共通テスト<前期>	39	541	378	919	540	378	918	207	134	341					
共通テスト<後期>	15	28	30	58	23	25	48	21	22	43					
合 計		213	1,293	756	2,049	1,258	734	1,992	620	343	963				

\*合格者数は繰上合格者等を含む。  
\*最高点・最低点は繰上合格者等  
を含まない。  
\*下段は第2志望合格者数(外数)

### 2021年度配点及び選択科目の比率

#### <一般選抜試験>

\*第2志望は含まない。

科 目	配 点	選 抜 比 率							
		物理学科		化学科		生物科学科		合 計	
数学	200	199名	81.9%	295名	67.7%	192名	56.8%	686名	67.5%
英語		44名	18.1%	141名	32.3%	146名	43.2%	331名	32.5%
理科	300								
合 計	500	243名		436名		338名		1,017名	

#### <共通テスト利用選抜試験(前期)>

科 目	配 点	備 考
数学	100	素点
理科※	200	素点×2
英語※	100	素点×0.5
合 計	400	

#### <共通テスト利用選抜試験(後期)>

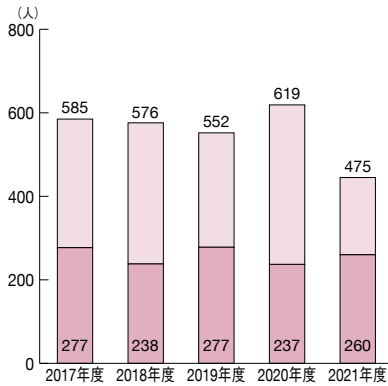
科 目	配 点	備 考
国語または数学 または英語※	100	国語・数学 素点 英語 素点×0.5
理科※	200	素点×2
面接	100	
合 計	400	

※複数科目受験した場合は、高得点の科目を使用。英語はリスニングを含む。

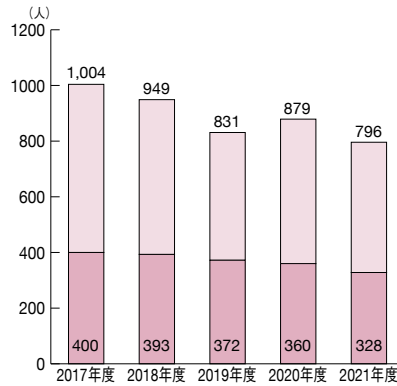
\*第2志望は含まない。

過去5年間の志願者数・合格者数の推移

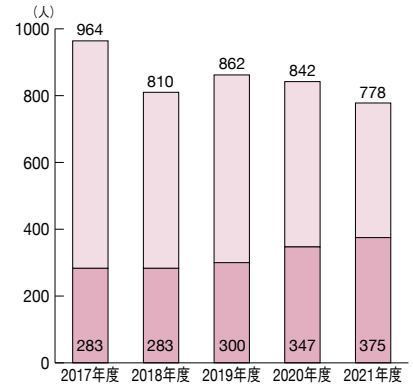
物理学科



化学科



生物学科



2021年度志願者・合格者の新卒・既卒比率

<学校推薦型選抜試験（公募制）>

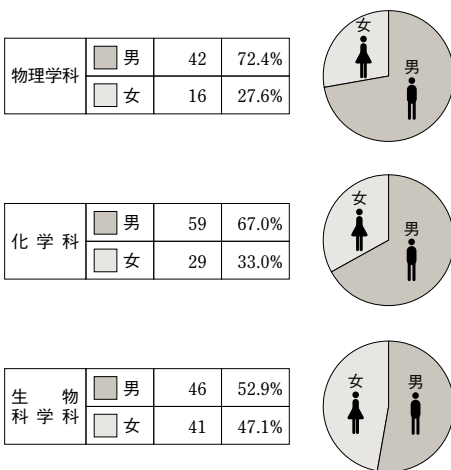
学科	選抜	新卒			既卒		
		人数	比率	人数	比率	人数	比率
物理学科	志願者数	2	100%	0	0.0%	0	0.0%
		0	0.0%	0	0.0%	0	0.0%
		0	0.0%	0	0.0%	0	0.0%
	合格者数	2	100%	0	0.0%	0	0.0%
0		0.0%	0	0.0%	0	0.0%	
0		0.0%	0	0.0%	0	0.0%	
化学科	志願者数	14	93.3%	1	6.7%	0	0.0%
		0	0.0%	0	0.0%	0	0.0%
		0	0.0%	0	0.0%	0	0.0%
	合格者数	13	92.9%	1	7.1%	0	0.0%
0		0.0%	0	0.0%	0	0.0%	
0		0.0%	0	0.0%	0	0.0%	
生物学科	志願者数	18	100%	0	0.0%	0	0.0%
		0	0.0%	0	0.0%	0	0.0%
		0	0.0%	0	0.0%	0	0.0%
	合格者数	16	100%	0	0.0%	0	0.0%
0		0.0%	0	0.0%	0	0.0%	
0		0.0%	0	0.0%	0	0.0%	

<一般選抜試験・共通テスト利用選抜試験>

学科	選抜	新卒			既卒		
		人数	比率	人数	比率	人数	比率
物理学科	志願者数	319	67.4%	151	31.9%	3	0.6%
		164	63.6%	93	36.0%	1	0.4%
		0	0.0%	0	0.0%	0	0.0%
	合格者数	606	78.9%	160	20.8%	2	0.3%
241		80.1%	60	19.9%	0	0.0%	
0		0.0%	0	0.0%	0	0.0%	
化学科	志願者数	606	78.9%	160	20.8%	2	0.3%
		241	80.1%	60	19.9%	0	0.0%
		0	0.0%	0	0.0%	0	0.0%
	合格者数	613	81.4%	136	18.1%	4	0.5%
292		83.0%	58	16.5%	2	0.6%	
0		0.0%	0	0.0%	0	0.0%	
生物学科	志願者数	613	81.4%	136	18.1%	4	0.5%
		292	83.0%	58	16.5%	2	0.6%
		0	0.0%	0	0.0%	0	0.0%
	合格者数	292	83.0%	58	16.5%	2	0.6%
58		16.5%	2	0.6%	0	0.0%	
0		0.0%	0	0.0%	0	0.0%	

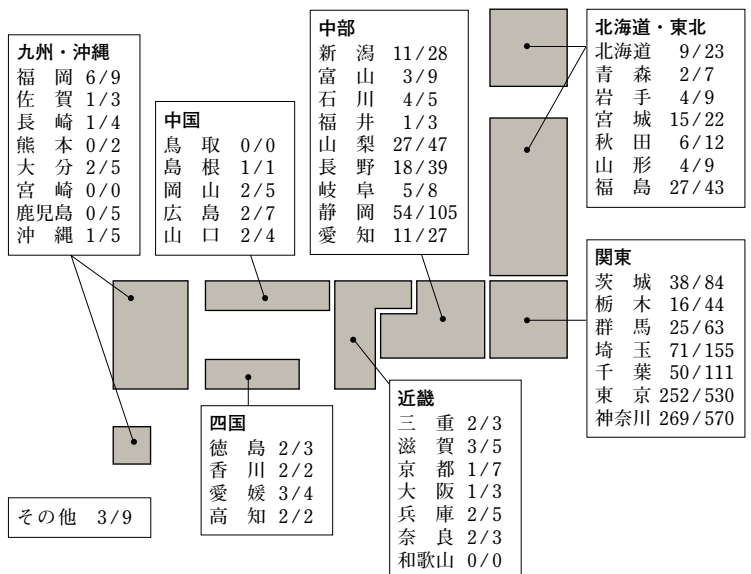
\*その他は高等学校卒業認定試験合格者、外国の学校卒業業者等

2021年度入学者の男女比率



2021年度出身県別志願者数・合格者数

合格者数 / 志願者数



\*その他は高等学校卒業程度認定試験合格者、在外教育施設、外国の学校卒業業者等

# 海洋生命科学部

## 2021年度入学試験結果

学 科	入試区分	募集人員	志願者数			受験者数			合格者数			合格倍率	配点	最高点	最低点
			男	女	計	男	女	計	男	女	計				
海洋生命 科学科	指定校推薦	10	16	12	28	16	12	28	13	11	24	1.2	—	—	—
	公募制推薦	25	29	18	47	29	17	46	14	11	25	1.8	—	—	—
	一般<前期>	50	372	147	519	359	143	502	164	78	242	2.1	300	279	172
	一般<中期>	50	291	111	402	213	75	288	91	33	124	2.3	300	270	198
	一般<後期>	15	71	24	95	62	21	83	25	5	30	2.8	300	231	180
	共通テスト	30	394	156	550	393	156	549	137	63	200	2.7	300	284	216
	帰国生徒	若干名	0	0	0	0	0	0	0	0	0	—	—	—	—
合 計		180	1,173	468	1,641	1,072	424	1,496	444	201	645				

\*合格者数は繰上合格者を含む。

\*最高点・最低点は繰上合格者を含まない。

## 2021年度配点及び選択科目の比率

<一般選抜試験（前期・中期・後期）>

\*各割合は四捨五入

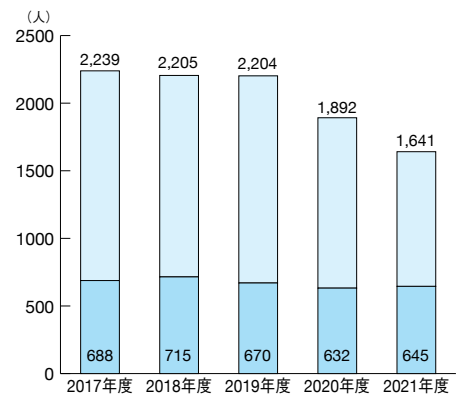
科 目	配点	選択比率						
		前 期		中 期		後 期		
数学	必須	100						
物理	選択科目 (出願時登録)	100	46名	8.9%	41名	10.2%	10名	10.5%
化学		100	109名	21.0%	85名	21.1%	18名	18.9%
生物		100	364名	70.1%	277名	68.7%	67名	70.5%
英語	必須	100						
合 計	300		519名		403名		95名	

<共通テスト利用選抜試験>

科 目	配 点	備 考
数学	100	素点
理科※	100	素点
英語	100	素点（リスニングを含まない）
合 計	300	

※複数科目受験した場合は、高得点の科目を使用

## 過去5年間の志願者数・合格者数の推移



## 2021年度志願者・合格者の新卒・既卒比率

<学校推薦型選抜試験（公募制）>

志願者数	新卒	既卒	その他
46	46 (97.9%)	1 (2.1%)	0 (0.0%)
合格者数	24 (96.0%)	1 (4.0%)	0 (0.0%)

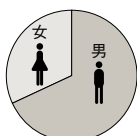
<一般選抜試験・共通テスト利用選抜試験>

志願者数	新卒	既卒	その他
1,252	1,252 (79.9%)	309 (19.7%)	5 (0.3%)
合格者数	475 (79.7%)	120 (20.1%)	1 (0.2%)

\*その他は高等学校卒業程度認定試験合格者、在外教育施設、外国の学校卒業業者等

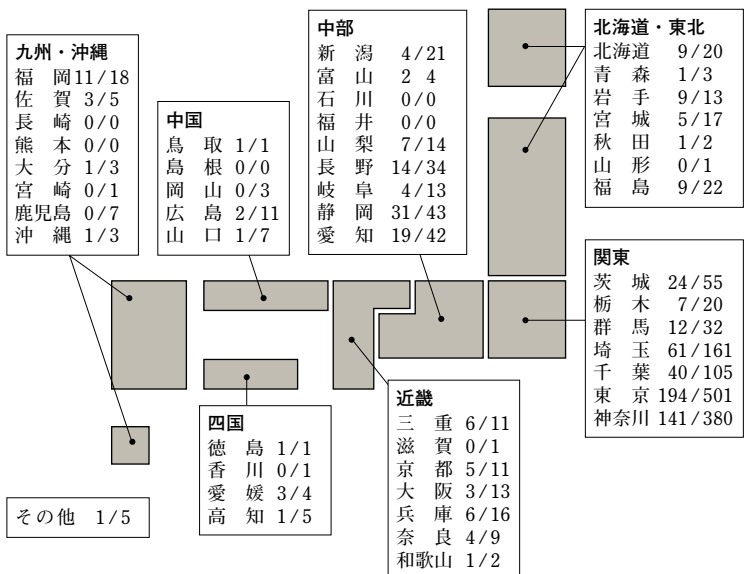
## 2021年度入学者の男女比率

男	131	68.2%
女	61	31.8%



## 2021年度出身県別志願者数・合格者数

合格者数 / 志願者数



\*その他は高等学校卒業程度認定試験合格者、在外教育施設、外国の学校卒業業者等

# 獣医学部

## 2021年度入学試験結果

学 科	入試区分	募集 人員	志願者数			受験者数			合格者数			合格倍率	配点	最高点	最低点
			男	女	計	男	女	計	男	女	計				
獣医学科	指定校推薦	25	3	21	24	3	21	24	3	21	24	1.0	—	—	—
	公募制推薦	20	17	44	61	17	44	61	8	20	28	2.2	—	—	—
	一般<前期>	50	410	440	850	393	424	817	104	115	219	3.7	300	279	211
	一般<後期>	10	120	140	260	102	120	222	11	24	35	6.3	300	270	234
	共通テスト<3教科>	10	205	240	445	204	239	443	45	49	94	4.7	600	581	487
	共通テスト<5教科>	5	94	146	240	93	145	238	20	52	72	3.3	900	822	723
	帰国生徒	若干名	0	0	0	0	0	0	0	0	0	—	—	—	—
	地域枠	若干名	1	1	2	1	1	2	1	1	2	1.0	—	—	—
	学科計	120	850	1,032	1,882	813	994	1,807	192	282	474				
動物資源 科学科	公募制推薦	10	2	3	5	2	3	5	1	3	4	1.3	—	—	—
	一般<前期>	30	66	92	158	63	89	152	59	88	147	1.0	200	177	90
	※								0	0	0				
	一般<中期>	25	47	80	127	19	26	45	19	26	45	1.0	200	180	91
	※								0	0	0				
	一般<後期>	5	3	11	14	3	9	12	3	9	12	1.0	200	155	61
	※								0	0	0				
	共通テストプラス	5	12	21	33	12	21	33	10	20	30	1.1	400	312	186
	共通テスト<前期2教科>	15	73	95	168	73	94	167	72	93	165	1.0	400	388	184
	共通テスト<前期3教科>	15	44	82	126	44	81	125	41	79	120	1.0	600	547	302
共通テスト<後期>	5	15	17	32	15	17	32	15	16	31	1.0	400	364	218	
総合型	20	10	11	21	10	11	21	8	11	19	1.1	—	—	—	
	学科計	130	272	412	684	241	351	592	228	345	573				
生物環境 科学科	指定校推薦	5	0	1	1	0	1	1	0	1	1	1.0	—	—	—
	公募制推薦	5	0	1	1	0	1	1	0	1	1	1.0	—	—	—
	一般<前期>	22	53	23	76	51	22	73	50	22	72	1.0	200	180	77
	※								7	3	10				
	一般<中期>	15	38	10	48	19	6	25	19	5	24	1.0	200	177	79
	※								2	1	3				
	一般<後期>	5	8	2	10	7	1	8	7	1	8	1.0	200	155	84
	※								0	0	0				
	共通テストプラス	5	16	4	20	16	4	20	8	1	9	2.2	400	308	248
	共通テスト<前期2教科>	10	68	44	112	68	43	111	64	42	106	1.0	400	378	198
共通テスト<前期3教科>	15	58	46	104	58	45	103	55	43	98	1.1	600	511	236	
共通テスト<後期>	3	22	8	30	22	8	30	22	7	29	1.0	400	356	200	
総合型	5	10	2	12	10	2	12	10	2	12	1.0	—	—	—	
	学科計	90	273	141	414	251	133	384	244	129	373				
指定校推薦		30	3	22	25	3	22	25	3	22	25				
公募制推薦		35	19	48	67	19	48	67	9	24	33				
一般<前期>		102	529	555	1,084	507	535	1,042	220	228	448				
一般<中期>		40	85	90	175	38	32	70	40	32	72				
一般<後期>		20	131	153	284	112	130	242	21	34	55				
共通テストプラス		10	28	25	53	28	25	53	18	21	39				
共通テスト<前期2教科・3教科・5教科>		70	542	653	1,195	540	647	1,187	297	358	655				
共通テスト<後期>		8	37	25	62	37	25	62	37	23	60				
総合型		25	20	13	33	20	13	33	18	13	31				
帰国生徒		若干名	0	0	0	0	0	0	0	0	0				
地域枠		若干名	1	1	2	1	1	2	1	1	2				
	合 計	340	1,395	1,585	2,980	1,305	1,478	2,783	664	756	1,420				
獣医学科	学士入学<第1次試験>	若干名	7	7	14	7	7	14	[2]	[3]	[5]	2.8			
	<第2次試験>								2	3	5	2.8			

\*合格者数は繰上合格者等を含む。  
\*最高点・最低点は繰上合格者等  
を含まない。  
\* [ ] は第1次試験合格者数の  
ため、合計には含まない。  
※下段は第2志望合格者数(外数)

## 2021年度配点及び選択科目の比率

### 獣医学科

\*第2志望は含まない。

#### <一般選抜試験（前期・後期）>

科目	配点	選択比率			
		前期		後期	
数学	100				
英語	100				
理科	1科目選択 (出願時選択)	48名	5.6%	16名	6.2%
		299名	35.2%	95名	36.5%
		503名	59.2%	149名	57.3%
合計	300				

#### <共通テスト利用選抜試験 3教科方式>

科目	配点	備考
数学	200	素点
理科※1	200	素点×2
英語※2	200	素点
合計	600	

※1 複数科目受験した場合は、高得点の科目を使用  
※2 英語はリスニングを含む

#### <共通テスト利用選抜試験 5教科方式>

科目	配点	備考
国語	200	素点
地理歴史・公民※1	100	素点
数学	200	素点
理科	200	素点
英語※2	200	素点
合計	900	

### 動物資源科学科

\*第2志望は含まない。

#### <一般選抜試験（前期）>

科目	配点	選択比率	
数学	100	67名	42.4%
国語		60名	38.0%
英語		31名	19.6%
理科	1科目選択 (出願時選択)	7名	4.4%
		19名	12.0%
		132名	83.5%
合計	200		

#### <一般選抜試験（中期・後期）>

科目	配点	選択比率			
		中期		後期	
数学	100	79名	62.2%	7名	50.0%
国語		48名	37.8%	7名	50.0%
英語		必須			
理科	1科目選択 (出願時選択)	11名	8.7%	2名	14.3%
		21名	16.5%	2名	14.3%
		95名	74.8%	10名	71.4%
合計	200※				

※3教科を受験し、高得点の2教科を判定に使用

#### <共通テストプラス選抜試験>

科目	配点	備考
国語または 数学または 英語	200	国語・数学 素点×2 英語 素点
理科	200	素点×2
合計	400	

#### <共通テスト利用選抜試験>

##### <前期2教科>

科目※1	配点	備考
理科	200	素点×2
国語または 地理歴史または 数学または 英語※2	200	素点×2 素点×2 素点×2 素点
合計	400	

※1 複数科目受験した場合は、高得点の科目を使用  
※2 英語はリスニングを含む

##### <前期3教科>

科目	配点	備考
数学	200	素点×2
理科※1	200	素点×2
英語※2	200	素点
合計	600	

##### <後期>

科目※1	配点	備考
理科	200	素点×2
国語または 地理歴史または 数学または 英語※2	200	素点×2 素点×2 素点×2 素点
合計	400	

### 生物環境科学科

\*第2志望は含まない。

#### <一般選抜試験（前期）>

科目	配点	選択比率	
数学	100	24名	31.6%
国語		28名	36.8%
英語		24名	31.6%
理科	1科目選択 (出願時選択)	5名	6.6%
		13名	17.1%
		58名	76.3%
合計	200		

#### <一般選抜試験（中期・後期）>

科目	配点	選択比率			
		中期		後期	
数学	100	24名	50.0%	2名	20.0%
国語		24名	50.0%	8名	80.0%
英語		必須			
理科	1科目選択 (出願時選択)	3名	6.3%	0名	0.0%
		10名	20.8%	3名	30.0%
		35名	72.9%	7名	70.0%
合計	200※				

※3教科を受験し、高得点の2教科を判定に使用

#### <共通テストプラス選抜試験>

科目	配点	備考
国語または 数学または 英語	200	国語・数学 素点×2 英語 素点
理科	200	素点×2
合計	400	

#### <共通テスト利用選抜試験>

##### <前期2教科>

科目※1	配点	備考
理科	200	素点×2
国語または 地理歴史または 数学または 英語※2	200	素点×2 素点×2 素点×2 素点
合計	400	

※1 複数科目受験した場合は、高得点の科目を使用  
※2 英語はリスニングを含む

##### <前期3教科>

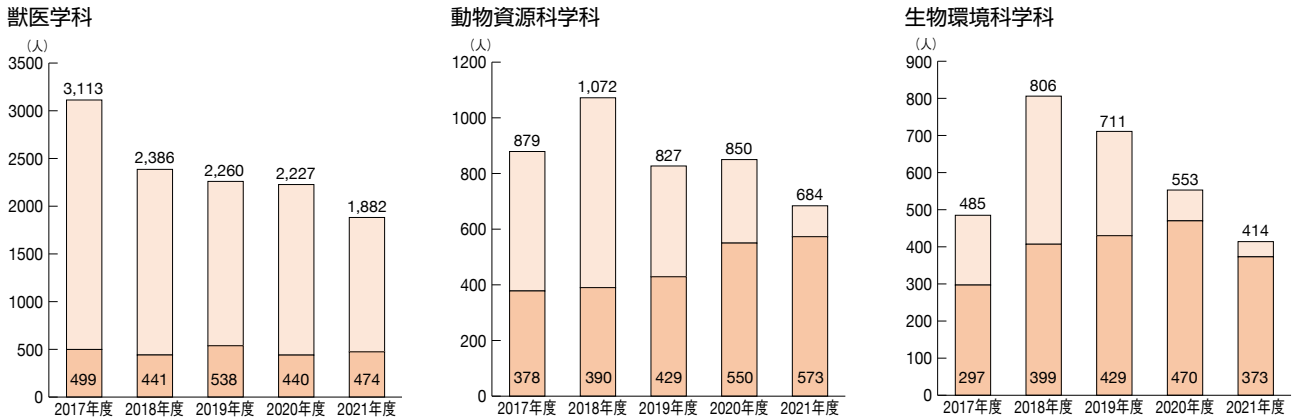
科目	配点	備考
数学	200	素点×2
理科※1	200	素点×2
英語※2	200	素点
合計	600	

##### <後期>

科目※1	配点	備考
国語または 数学または 理科または 英語※2	各200	素点×2 素点×2 素点×2 素点
合計	400	

\*第2志望は含まない。

過去5年間の志願者数・合格者数の推移



2021年度志願者・合格者の新卒・既卒比率

<学校推薦型選抜試験 (公募制) >

学科	種別	新卒	既卒	その他	比率
獣医学科	志願者数	46	15	0	75.4%
		21	7	0	75.0%
		0	0	0	0.0%
	合格者数	5	0	0	100%
		4	0	0	100%
		0	0	0	0.0%
動物資源科学科	志願者数	5	0	0	100%
		4	0	0	100%
		0	0	0	0.0%
	合格者数	1	0	0	100%
		1	0	0	100%
		0	0	0	0.0%
生物環境科学科	志願者数	1	0	0	100%
		1	0	0	100%
		0	0	0	0.0%
	合格者数	1	0	0	100%
		0	0	0	0.0%
		0	0	0	0.0%

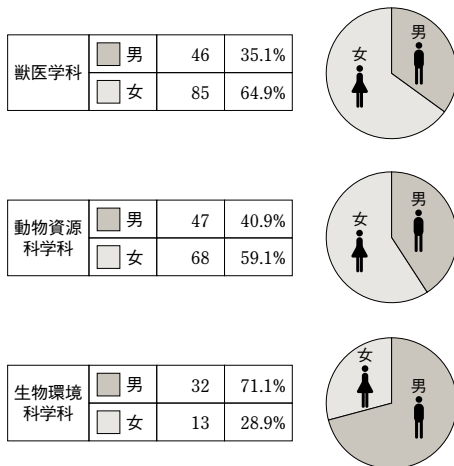
<一般選抜試験・共通テスト利用選抜試験>

学科	種別	新卒	既卒	その他	比率
獣医学科	志願者数	941	825	29	52.4%
		203	204	13	48.3%
		0	0	0	0.0%
	合格者数	541	115	2	82.2%
		450	98	2	81.8%
		0	0	0	0.0%
動物資源科学科	志願者数	541	115	2	82.2%
		450	98	2	81.8%
		0	0	0	0.0%
	合格者数	309	88	3	77.3%
		266	77	3	76.9%
		0	0	0	0.0%
生物環境科学科	志願者数	309	88	3	77.3%
		266	77	3	76.9%
		0	0	0	0.0%
	合格者数	266	77	3	76.9%
		77	0	0	22.3%
		0	0	0	0.0%

\*その他は高等学校卒業認定試験合格者、外国の学校卒業業者等

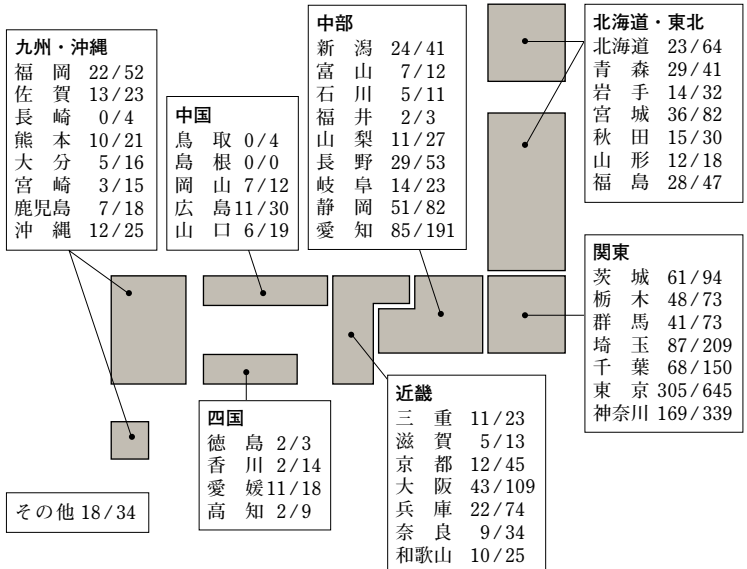
2021年度入学者の男女比率

\*学士入学は含まない。



2021年度出身県別志願者数・合格者数

合格者数 / 志願者数



\*その他は高等学校卒業程度認定試験合格者、在外教育施設、外国の学校卒業業者等

# 薬学部

## 2021年度入学試験結果

学 科	入試区分	募集人員	志願者数			受験者数			合格者数			合格倍率	配点	最高点	最低点
			男	女	計	男	女	計	男	女	計				
薬学科 (6年制)	指定校推薦	70	11	81	92	11	81	92	11	81	92	1.0	—	—	—
	公募制推薦<第1次試験> <第2次試験>	30	40	92	132	40	92	132	[6]	[24]	[30]	4.4			
	一般	160	506	696	1,202	486	664	1,150	173	236	409	2.8	300	265	173
	社会人<第1次試験> <第2次試験>	若干名	2	3	5	2	3	5	[0]	[1]	[1]	5.0	—	—	—
	学科計	260	559	872	1,431	539	840	1,379	190	342	532				
生命創薬科学科 (4年制)	指定校推薦	3	0	4	4	0	4	4	0	4	4	1.0	—	—	—
	公募制推薦<第1次試験> <第2次試験>	10	2	8	10	2	8	10	[1]	[3]	[4]	2.5			
	一般	22	109	97	206	102	94	196	44	46	90	2.2	300	252	152
	社会人<第1次試験> <第2次試験>	若干名	0	0	0	0	0	0	0	0	0	—	—	—	—
	学科計	35	111	109	220	104	106	210	45	53	98				
指定校推薦		73	11	85	96	11	85	96	11	85	96				
公募制推薦		40	42	100	142	42	100	142	7	27	34				
一般		182	615	793	1,408	588	758	1,346	217	282	499				
社会人		若干名	2	3	5	2	3	5	0	1	1				
合 計		295	670	981	1,651	643	946	1,589	235	395	630				

\*合格者数は繰上合格者を含む。  
\*最高点・最低点は繰上合格者を含まない。  
\* [ ] は第1次試験合格者数のため、合計には含まない。

薬学科	編入学<第1次試験> <第2次試験>	若干名	7	6	13	7	6	13	[1]	[2]	[3]	4.3			
生命創薬科学科	編入学	若干名	0	0	0	0	0	0	0	0	0	—			

## 2021年度配点

### <一般選抜試験>

科 目	配 点
数学	100
化学	100
英語	100
合 計	300

## 2021年度志願者・合格者の新卒・既卒比率

### <学校推薦型選抜試験（公募制）>

薬 学 科	志願者数	<input checked="" type="checkbox"/> 新卒 132 100% <input type="checkbox"/> 既卒 — — <input type="checkbox"/> その他 0 0.0%	新卒
	合格者数	<input checked="" type="checkbox"/> 新卒 30 100% <input type="checkbox"/> 既卒 — — <input type="checkbox"/> その他 0 0.0%	新卒
生命創薬科学科	志願者数	<input checked="" type="checkbox"/> 新卒 10 100% <input type="checkbox"/> 既卒 — — <input type="checkbox"/> その他 0 0.0%	新卒
	合格者数	<input checked="" type="checkbox"/> 新卒 4 100% <input type="checkbox"/> 既卒 — — <input type="checkbox"/> その他 0 0.0%	新卒

### <一般選抜試験・共通テスト利用選抜試験>

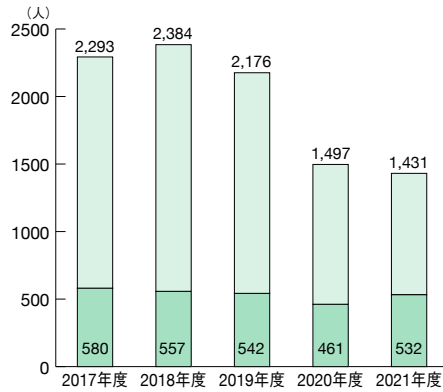
薬 学 科	志願者数	<input checked="" type="checkbox"/> 新卒 881 73.3% <input type="checkbox"/> 既卒 303 25.2% <input type="checkbox"/> その他 18 1.5%	新卒	既卒
	合格者数	<input checked="" type="checkbox"/> 新卒 288 70.4% <input type="checkbox"/> 既卒 118 28.9% <input type="checkbox"/> その他 3 0.7%	新卒	既卒
生命創薬科学科	志願者数	<input checked="" type="checkbox"/> 新卒 153 74.3% <input type="checkbox"/> 既卒 51 24.8% <input type="checkbox"/> その他 2 1.0%	新卒	既卒
	合格者数	<input checked="" type="checkbox"/> 新卒 67 74.4% <input type="checkbox"/> 既卒 22 24.4% <input type="checkbox"/> その他 1 1.1%	新卒	既卒

\*その他は高等学校卒業認定試験合格者、外国の学校卒業者等

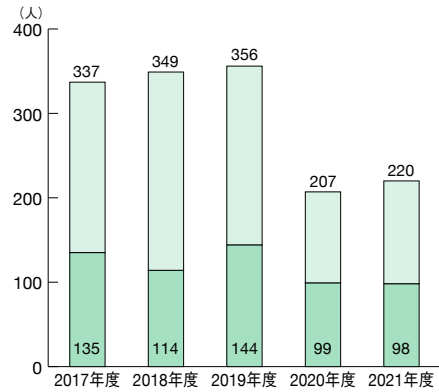
\*編入学は含まない。

■ 過去5年間の志願者数・合格者数の推移

薬学科



生命創薬科学科

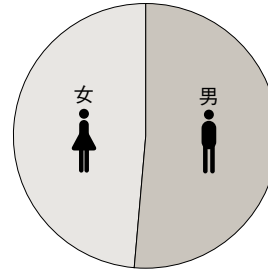
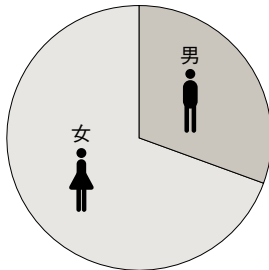


※2020年度入試よりセンター利用入試を取り止め

■ 2021年度入学者の男女比率

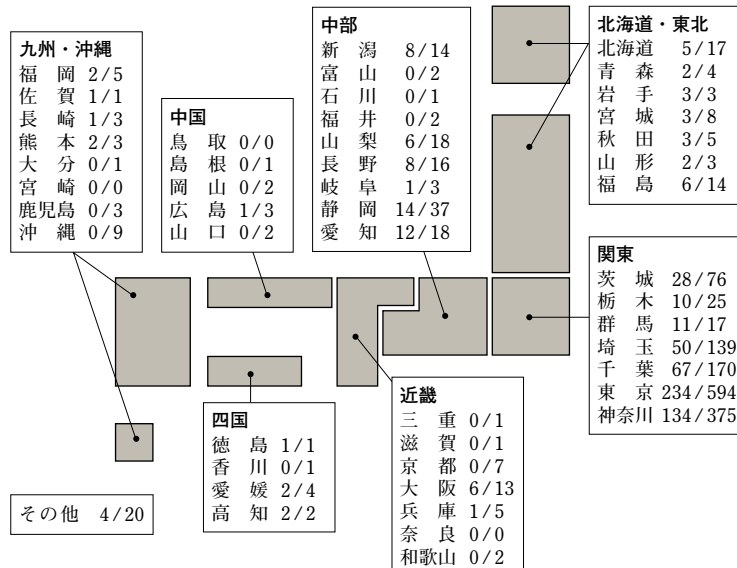
薬学科	男	81	30.6%
	女	184	69.4%

生命創薬科学科	男	19	51.4%
	女	18	48.6%



■ 2021年度出身県別志願者数・合格者数

合格者数 / 志願者数



\*その他は高等学校卒業程度認定試験合格者、在外教育施設、外国の学校卒業者等



# 医学部

## 2021年度入学試験結果

学 科	入試区分	募集人員	志願者数			受験者数			合格者数			合格倍率	配点	最高点	最低点
			男	女	計	男	女	計	男	女	計				
医学科	指定校推薦	35	38	36	74	38	36	74	16	19	35	2.1	—	—	—
	※2 地域枠指定校(山梨県)	2	2	1	3	2	1	3	1	1	2	1.5			
	地域枠指定校(茨城県)	2	0	7	7	0	7	7	0	2	2	3.5			
	地域枠指定校(神奈川県)	5	3	10	13	3	10	13	1	4	5	2.6			
	※1 一般<第1次試験> <第2次試験>	74	1,147	768	1,915	1,087	739	1,826	[277]	[181]	[458]	4.0	500	460	263
	※2 (相模原市修学資金枠・内数)	(2)	(24)	(31)	(55)	(24)	(31)	(55)	(1)	(3)	(4)	4.6			
	合 計	※1 118	1,190	822	2,012	1,130	793	1,923	251	194	445				

\*合格者数は繰上合格者を含む。  
\*最高点・最低点は第2次試験合格者の第1次試験の結果。繰上合格者を含まない。

医学科	学士入学<第1次試験> <第2次試験>	若干名	2	2	4	2	2	4	[1]	0	[1]	4.0	—	—	—
-----	------------------------	-----	---	---	---	---	---	---	-----	---	-----	-----	---	---	---

\* [ ] は第1次試験合格者数のため、合計には含まない。

※1 一般選抜試験の定員74名には、相模原市修学資金枠2名を含みます。

※2 山梨県地域枠、茨城県地域枠、神奈川県地域枠、相模原市修学資金枠は、地域医療に従事する明確な意思を持った者を受け入れ、将来、それぞれの地域の医療機関等に勤務する医師を育成することを目的とし、奨学金が貸与されます。

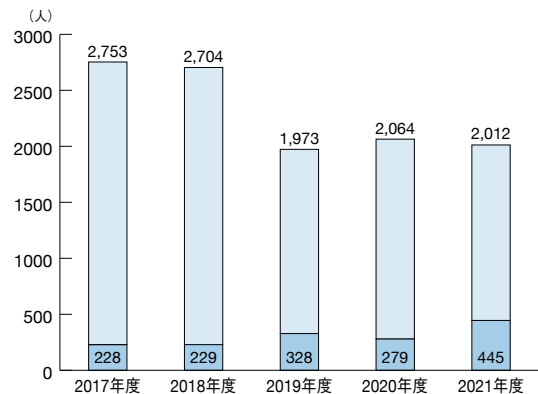
## 2021年度配点及び選択科目の比率

<一般選抜試験(第1次試験)>

科 目	配 点	選 択 比 率
数学	150	
物理・化学	200	1,130名 59.0%
物理・生物		13名 0.7%
化学・生物		772名 40.3%
英語	150	
合 計	500	1,915名

## 過去5年間の志願者数・合格者数の推移

\*学士入学は含まない。



## 2021年度志願者・合格者の新卒・既卒比率

<一般選抜試験>

志願者数	新卒	既卒	その他
684	35.7%	1,212	63.3%
19	1.0%		

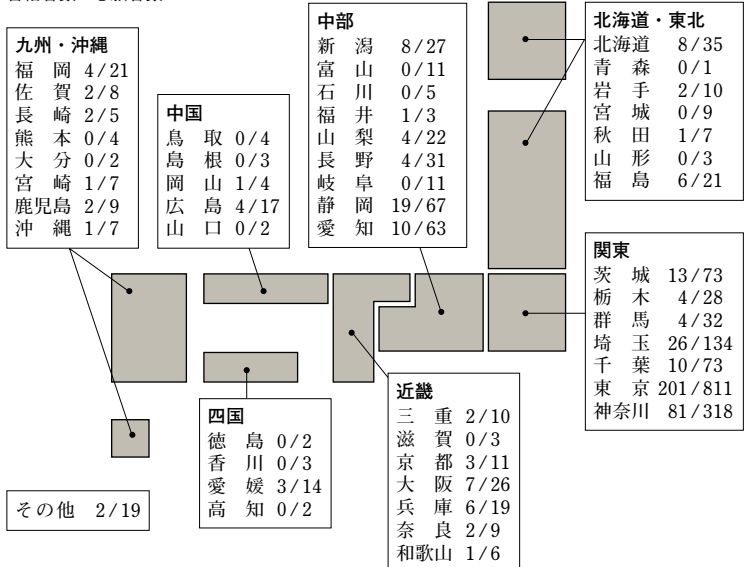
合格者数	新卒	既卒	その他
108	26.9%	291	72.6%
2	0.5%		

\*その他は高等学校卒業認定試験合格者、外国の学校卒業業者等

## 2021年度出身県別志願者数・合格者数

\*学士入学は含まない。

合格者数 / 志願者数

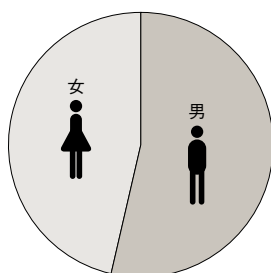


\*その他は高等学校卒業程度認定試験合格者、在外教育施設、外国の学校卒業業者等

## 2021年度入学者の男女比率

\*学士入学は含まない。

男	63	53.8%
女	54	46.2%



# 看護学部

## 2021年度入学試験結果

学 科	入試区分	募集人員	志願者			受験者			合格者			合格倍率	配点	最高点	最低点	
			男	女	計	男	女	計	男	女	計					
看護学科	指定校推薦	50	0	50	50	0	50	50	0	50	50	1.0	—	—	—	
	一般	70	50	566	616	46	548	594	9	212	221	2.7	200	186	151	
	社会人・学士入学	5	0	3	3	0	3	3	0	3	3	1.0				
合 計		125	50	619	669	46	601	647	9	265	274					

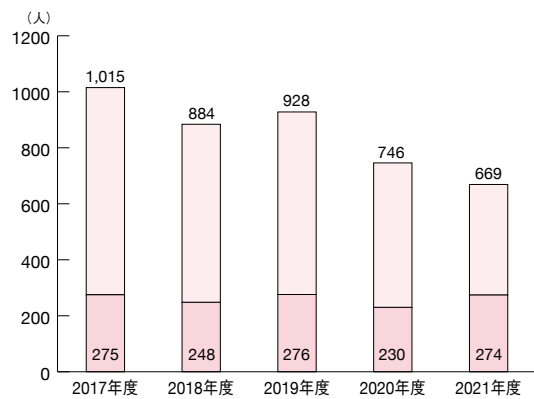
\*合格者数は繰上合格者を含む。  
\*最高点・最低点は繰上合格者を含まない。

## 2021年度配点及び選択科目の比率

<一般選抜試験>

科 目	配 点	選 択 比 率	
数学	100	317名	51.5%
生物		243名	39.4%
化学		56名	9.1%
英語	100		
小論文	3段階評価		
合 計	200	616名	

## 過去5年間の志願者数・合格者数の推移



## 2021年度志願者・合格者の現浪比率

<一般選抜試験>

志願者数	新卒	既卒	その他
544	88.3%	10.7%	1.0%
66			
6			

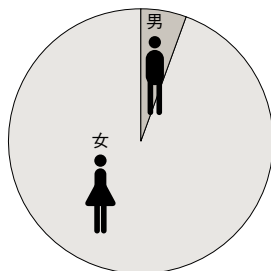
  

合格者数	新卒	既卒	その他
205	92.8%	7.2%	0.0%
16			
0			

\*その他は高等学校卒業認定試験合格者、外国の学校卒業業者等

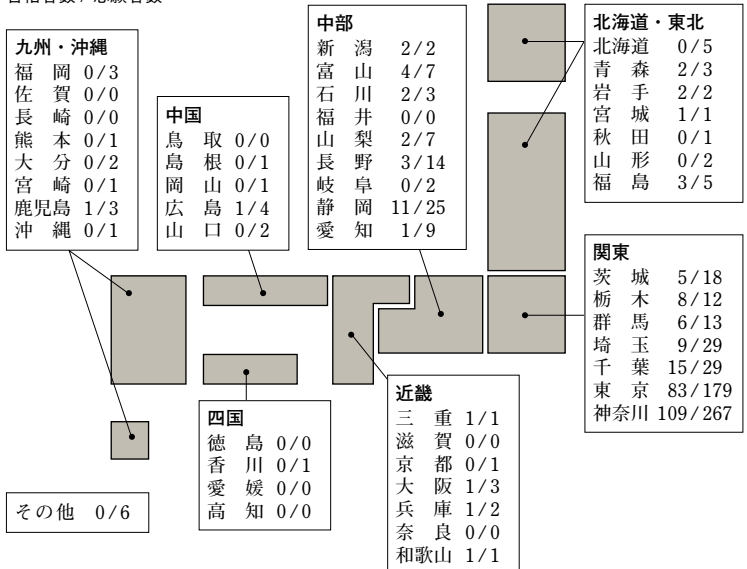
## 2021年度入学者の男女比率

男	7	5.6%
女	118	94.4%



## 2021年度出身県別志願者数・合格者数

合格者数 / 志願者数



\*その他は高等学校卒業程度認定試験合格者、在外教育施設、外国の学校卒業業者等

# 医療衛生学部

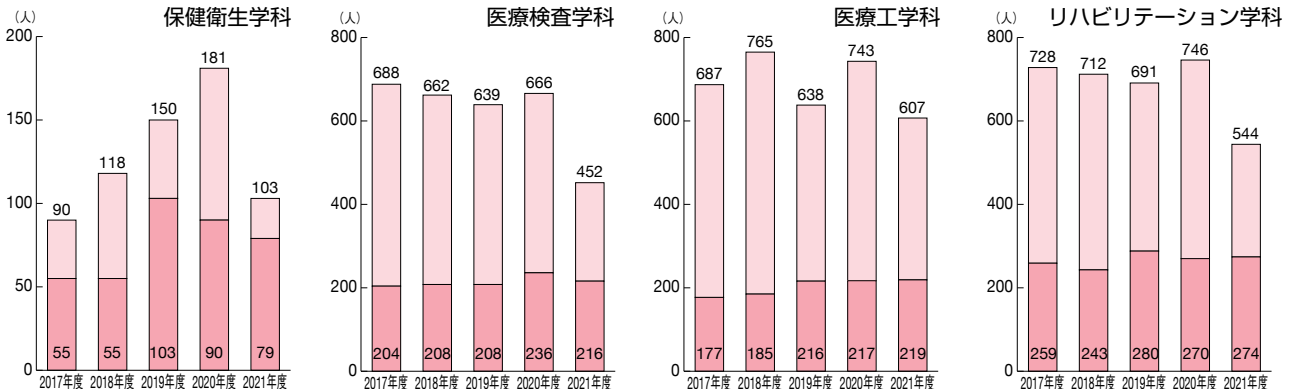
## 2021年度入学試験結果

学 科	入試区分	募集人員	志願者			受験者			合格者			合格倍率	配点	最高点	最低点
			男	女	計	男	女	計	男	女	計				
保健衛生学科	公募制推薦	8	3	3	6	3	3	6	3	3	6	1.0	—	—	—
	一般<前期>	22	37	40	77	37	39	76	31	33	64	1.2	200	176	113
	一般<後期>	10	11	9	20	8	4	12	5	4	9	1.3	200	166	83
	※								16	19	35				
	社会人	若干名	0	0	0	0	0	0	0	0	0	—	—	—	—
	学科計	40	51	52	103	48	46	94	55	59	114				
医療検査学科	公募制推薦	25	11	33	44	11	33	44	7	27	34	1.3	—	—	—
	一般<前期>	70	78	276	354	77	265	342	33	126	159	2.2	300	286	202
	一般<後期>	10	15	38	53	14	36	50	5	17	22	2.3	300	239	195
	社会人	若干名	1	0	1	1	0	1	1	0	1	1.0	—	—	—
	学科計	105	105	347	452	103	334	437	46	170	216				
医療工学科															
臨床工学専攻	公募制推薦	7	8	11	19	8	11	19	3	5	8	2.4	—	—	—
	一般<前期>	35	74	56	130	69	54	123	29	34	63	2.0	300	283	173
	一般<後期>	3	14	8	22	12	7	19	7	4	11	1.7	300	179	173
	社会人	若干名	0	0	0	0	0	0	0	0	0	—	—	—	—
	学科計	45	96	76	171	89	73	162	40	43	83				
診療放射線 技術科学専攻	公募制推薦	15	26	25	51	26	25	51	8	10	18	2.8	—	—	—
	一般<前期>	48	172	151	323	165	143	308	44	55	99	3.1	300	278	207
	一般<後期>	7	35	27	62	33	25	58	12	8	20	2.9	300	275	213
	社会人	若干名	0	0	0	0	0	0	0	0	0	—	—	—	—
	学科計	115	329	278	607	313	265	578	103	116	219				
リハビリテーション学科															
理学療法専攻	公募制推薦	5	10	8	18	10	8	18	4	5	9	2.0	—	—	—
	一般<前期>	35	150	101	251	147	100	247	50	36	86	2.9	300	272	210
	一般<後期>	5	23	26	49	20	24	44	8	6	14	3.1	300	230	218
	※								0	0	0				
	社会人	若干名	0	0	0	0	0	0	0	0	0	—	—	—	—
作業療法専攻	公募制推薦	6	2	8	10	2	7	9	2	7	9	1.0	—	—	—
	一般<前期>	31	14	60	74	14	56	70	11	49	60	1.2	300	265	165
	一般<後期>	3	7	10	17	7	7	14	5	4	9	1.6	300	203	197
	※								4	6	10				
	社会人	若干名	0	0	0	0	0	0	0	0	0	—	—	—	—
言語聴覚療法専攻	公募制推薦	9	2	17	19	2	17	19	0	12	12	1.6	—	—	—
	一般<前期>	18	13	34	47	12	33	45	5	23	28	1.6	300	243	148
	一般<後期>	3	4	6	10	4	6	10	1	4	5	2.0	300	183	153
	※								1	0	1				
	社会人	若干名	0	0	0	0	0	0	0	0	0	—	—	—	—
視覚機能療法専攻	公募制推薦	10	2	16	18	2	16	18	1	11	12	1.5	—	—	—
	一般<前期>	17	4	22	26	4	21	25	4	21	25	1.0	300	249	107
	一般<後期>	3	1	4	5	1	4	5	1	4	5	1.0	300	182	128
	※								3	2	5				
	社会人	若干名	0	0	0	0	0	0	0	0	0	—	—	—	—
	学科計	145	232	312	544	225	299	524	100	190	290				
	公募制推薦	85	64	121	185	64	120	184	28	80	108				
	一般<前期>	276	542	740	1,282	525	711	1,236	207	377	584				
	一般<後期>	44	110	128	238	99	113	212	68	78	146				
	社会人	若干名	1	0	1	1	0	1	1	0	1				
合 計		405	717	989	1,706	689	944	1,633	304	535	839				
保健衛生学科	編入学 4年次編入	5	0	0	0	0	0	0	0	0	0	—			
医療検査学科	編入学 4年次編入	4	0	2	2	0	2	2	0	1	1	2.0			
診療放射線 技術科学専攻	編入学 3年次編入	4	0	0	0	0	0	0	0	0	0	—			

\*合格者数は繰上合格者等を含む。  
\*最高点・最低点は繰上合格者等  
を含まない。  
\*下段は第2志望合格者数(外数)

\*編入学及び第2志望は含まない。

過去5年間の志願者数・合格者数の推移



※2021年度より、健康科学科から保健衛生学科に名称変更

2021年度志願者・合格者の現浪比率

<学校推薦型選抜試験（公募制）>

学科	種別	新卒	既卒	その他	比率
保健衛生学科	志願者数	6	0	0	100.0%
		0	0	0	0.0%
		0	0	0	0.0%
	合格者数	6	0	0	100.0%
医療検査学科	志願者数	43	1	0	97.7%
		1	0	0	2.3%
		0	0	0	0.0%
	合格者数	33	1	0	97.1%
医療工学科	志願者数	67	3	0	95.7%
		3	0	0	4.3%
		0	0	0	0.0%
	合格者数	25	1	0	96.2%
リハビリテーション学科	志願者数	65	0	0	100.0%
		0	0	0	0.0%
		0	0	0	0.0%
	合格者数	42	0	0	100.0%

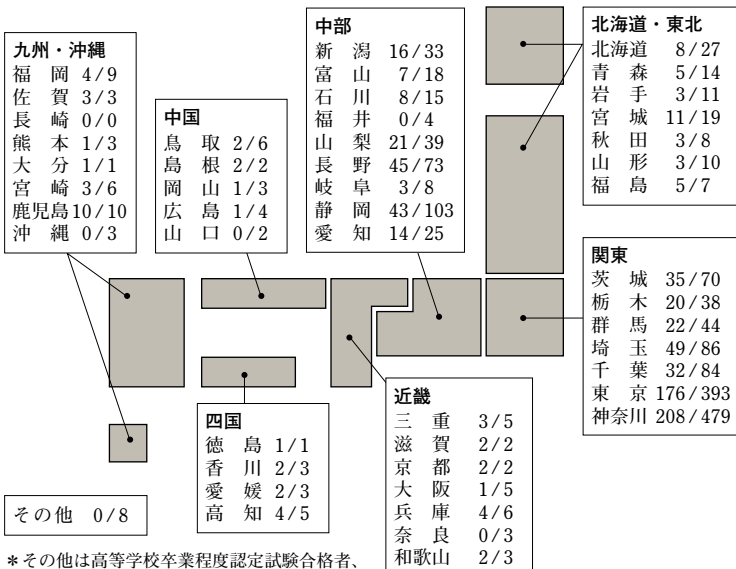
<一般選抜試験>

学科	種別	新卒	既卒	その他	比率
保健衛生学科	志願者数	76	21	0	78.4%
		21	0	0	21.6%
		0	0	0	0.0%
	合格者数	55	18	0	75.3%
医療検査学科	志願者数	348	58	1	85.5%
		58	1	0	14.3%
		1	0	0	0.2%
	合格者数	163	18	0	90.1%
医療工学科	志願者数	432	100	5	80.4%
		100	5	0	18.6%
		5	0	0	0.9%
	合格者数	153	40	0	79.3%
リハビリテーション学科	志願者数	428	49	2	89.4%
		49	2	0	10.2%
		2	0	0	0.4%
	合格者数	204	28	0	87.9%

\*その他は高等学校卒業認定試験合格者、外国の学校卒業者等

2021年度出身県別志願者数・合格者数

合格者数 / 志願者数



\*その他は高等学校卒業程度認定試験合格者、在外教育施設、外国の学校卒業者等

■ 2021年度<一般選抜試験>配点及び選択科目の比率

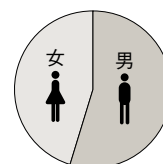
保健衛生学科

\*各割合は四捨五入

科目		配点	選択比率						
			前期		後期		合計		
英語	必須	100							
数学	選択科目 (問題配付後に 選択)	100	49名	64.5%	7名	58.3%	56名	63.6%	
物理			0名	0.0%	0名	0.0%	0名	0.0%	
化学			9名	11.8%	3名	25.0%	12名	13.6%	
生物			18名	23.7%	2名	16.7%	20名	22.7%	
合計		200							

■ 入学者の男女比率 \*編入学は含まない。

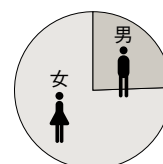
保健衛生学科	男	23	54.8%
	女	19	45.2%



医療検査学科

科目		配点	選択比率					
			前期		後期		合計	
英語	必須	100						
数学	選択科目 (問題配付後に 2科目選択)	各100	305名	44.6%	46名	46.0%	351名	44.8%
物理			27名	3.9%	2名	2.0%	29名	3.7%
化学			192名	28.1%	32名	32.0%	224名	28.6%
生物			160名	23.4%	20名	20.0%	180名	23.0%
合計		300						

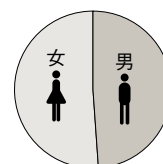
医療検査学科	男	27	24.5%
	女	83	75.5%



医療工学科 臨床工学専攻

科目		配点	選択比率					
			前期		後期		合計	
英語	必須	100						
数学	選択科目 (問題配付後に 2科目選択)	各100	120名	48.8%	19名	50.0%	139名	48.9%
物理			44名	17.9%	8名	21.1%	52名	18.3%
化学			60名	24.4%	7名	18.4%	67名	23.6%
生物			22名	8.9%	4名	10.5%	26名	9.2%
合計		300						

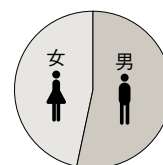
医療工学科 臨床工学専攻	男	23	48.9%
	女	24	51.1%



医療工学科 診療放射線技術科学専攻

科目		配点	選択比率					
			前期		後期		合計	
英語	必須	100						
数学	選択科目 (問題配付後に 2科目選択)	各100	299名	48.5%	56名	48.3%	355名	48.5%
物理			101名	16.4%	20名	17.2%	121名	16.5%
化学			142名	23.1%	28名	24.1%	170名	23.2%
生物			74名	12.0%	12名	10.3%	86名	11.7%
合計		300						

医療工学科 診療放射線技術科学専攻	男	39	53.4%
	女	34	46.6%

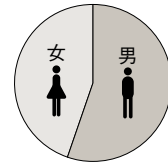


リハビリテーション学科 理学療法学専攻

\*各割合は四捨五入

科目		配点	選択比率					
			前期		後期		合計	
英語	必須	100						
国語	選択科目 (問題配付後に 2科目選択)	各100	119名	24.1%	28名	31.8%	147名	25.3%
数学			188名	38.1%	30名	34.1%	218名	37.5%
物理			32名	6.5%	2名	2.3%	34名	5.8%
化学			56名	11.3%	8名	9.1%	64名	11.0%
生物			99名	20.0%	20名	22.7%	119名	20.4%
合計		300						

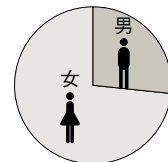
リハビリテーション学科 理学療法学専攻	男	26	55.3%
	女	21	44.7%



リハビリテーション学科 作業療法学専攻

科目		配点	選択比率					
			前期		後期		合計	
英語	必須	100						
国語	選択科目 (問題配付後に 2科目選択)	各100	52名	37.1%	8名	28.6%	60名	35.7%
数学			50名	35.7%	9名	32.1%	59名	35.1%
物理			2名	1.4%	2名	7.1%	4名	2.4%
化学			13名	9.3%	2名	7.1%	15名	8.9%
生物			23名	16.4%	7名	25.0%	30名	17.9%
合計		300						

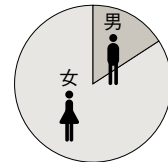
リハビリテーション学科 作業療法学専攻	男	11	26.8%
	女	30	73.2%



リハビリテーション学科 言語聴覚療法学専攻

科目		配点	選択比率					
			前期		後期		合計	
英語	必須	100						
国語	選択科目 (問題配付後に 2科目選択)	各100	36名	40.0%	8名	40.0%	44名	40.0%
数学			29名	32.2%	6名	30.0%	35名	31.8%
物理			1名	1.1%	1名	5.0%	2名	1.8%
化学			5名	5.6%	2名	10.0%	7名	6.4%
生物			19名	21.1%	3名	15.0%	22名	20.0%
合計		300						

リハビリテーション学科 言語聴覚療法学専攻	男	5	16.1%
	女	26	83.9%



リハビリテーション学科 視覚機能療法学専攻

科目		配点	選択比率					
			前期		後期		合計	
英語	必須	100						
国語	選択科目 (問題配付後に 2科目選択)	各100	21名	42.0%	3名	30.0%	24名	40.0%
数学			15名	30.0%	3名	30.0%	18名	30.0%
物理			1名	2.0%	0名	0.0%	1名	1.7%
化学			3名	6.0%	3名	30.0%	6名	10.0%
生物			10名	20.0%	1名	10.0%	11名	18.3%
合計		300						

リハビリテーション学科 視覚機能療法学専攻	男	4	12.5%
	女	28	87.5%

