

# 2022年度入学試験〔結果〕



## 理学部

2020年度・2021年度 入学試験結果

### 2022年度入学試験結果

学 科	入試区分	募集人員	志願者数			受験者数			合格者数			合格倍率	配点	最高点	最低点
			男	女	計	男	女	計	男	女	計				
物理学科	公募制推薦	6	3	1	4	3	1	4	2	1	3	1.3	—	—	—
	一般	30	219	33	252	209	30	239	125	21	146	1.6	500	480	292
	※								0	0	0				
	共通テスト<前期>	12	192	38	230	191	38	229	90	12	102	2.2	400	344	240
	共通テスト<後期>	5	7	5	12	6	4	10	4	4	8	1.3	400	334	243
	学科計	53	421	77	498	409	73	482	221	38	259				
化学科	指定校推薦	5	6	5	11	6	5	11	6	5	11	1.0	—	—	—
	公募制推薦	10	5	2	7	5	2	7	3	1	4	1.8	—	—	—
	一般	50	298	152	450	286	147	433	158	84	242	1.8	500	474	306
	※								0	0	0				
	共通テスト<前期>	10	204	131	335	204	131	335	78	58	136	2.5	400	353	262
	共通テスト<後期>	5	11	5	16	9	4	13	7	2	9	1.4	400	355	237
	学科計	80	524	295	819	510	289	799	252	150	402				
生物科学科	指定校推薦	7	3	4	7	2	4	6	2	4	6	1.0	—	—	—
	公募制推薦	13	10	5	15	10	5	15	9	5	14	1.1	—	—	—
	一般	38	209	164	373	194	154	348	78	83	161	2.2	500	446	298
	※								0	0	0				
	共通テスト<前期>	17	170	171	341	170	170	340	66	74	140	2.4	400	347	242
	共通テスト<後期>	5	8	9	17	6	7	13	2	3	5	2.6	400	293	248
	学科計	80	400	353	753	382	340	722	157	169	326				
	指定校推薦	12	9	9	18	8	9	17	8	9	17				
	公募制推薦	29	18	8	26	18	8	26	14	7	21				
	一般	118	726	349	1,075	689	331	1,020	361	188	549				
	共通テスト<前期>	39	566	340	906	565	339	904	234	144	378				
	共通テスト<後期>	15	26	19	45	21	15	36	13	9	22				
	合 計	213	1,345	725	2,070	1,301	702	2,003	630	357	987				

\*合格者数は繰上合格者等を含む。  
\*最高点・最低点は繰上合格者等  
を含まない。  
\*下段は第2志望合格者数(外数)

### 2022年度配点及び選択科目の比率

#### <一般選抜試験>

\*第2志望は含まない。

科 目	配 点	選択比率							
		物理学科	化学科	生物科学科	合 計				
数学	200	213名	84.5%	321名	71.3%	219名	58.7%	753名	70.0%
英語		39名	15.5%	129名	28.7%	154名	41.3%	322名	30.0%
理科	300								
合 計	500	252名		450名		373名		1,075名	

#### <共通テスト利用選抜試験(前期)>

#### <共通テスト利用選抜試験(後期)>

科 目	配 点	備 考
数学	100	素点
理科※	200	素点×2
英語※	100	素点×0.5
合 計	400	

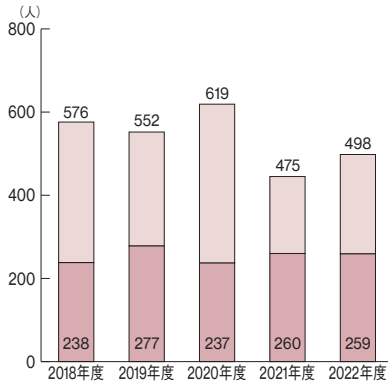
科 目	配 点	備 考
国語または数学 または英語※	100	国語・数学 素点 英語 素点×0.5
理科※	200	素点×2
面接	100	
合 計	400	

※複数科目受験した場合は、高得点の科目を使用。英語はリスニングを含む。

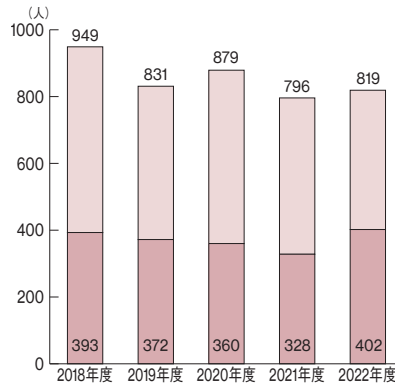
\*第2志望は含まない。

過去5年間の志願者数・合格者数の推移

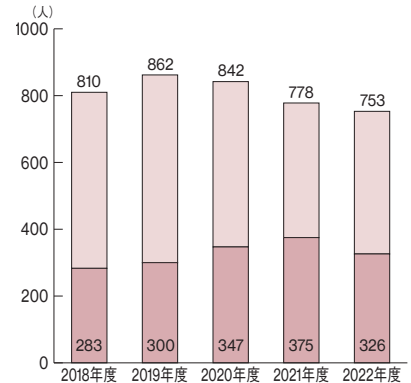
物理学科



化学科



生物科学科



2022年度志願者・合格者の新卒・既卒比率

<学校推薦型選抜試験（公募制）>

学科	選抜	新卒			比率
		人数	既卒	その他	
物理学科	志願者数	4	0	0	100%
		0	0	0	0.0%
		0	0	0	0.0%
	合格者数	3	0	0	100%
0		0	0	0.0%	
0		0	0	0.0%	
化学科	志願者数	7	0	0	100%
		0	0	0	0.0%
		0	0	0	0.0%
	合格者数	4	0	0	100%
0		0	0	0.0%	
0		0	0	0.0%	
生物科学科	志願者数	15	0	0	100%
		0	0	0	0.0%
		0	0	0	0.0%
	合格者数	14	0	0	100%
0		0	0	0.0%	
0		0	0	0.0%	

<一般選抜試験・共通テスト利用選抜試験>

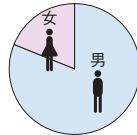
学科	選抜	新卒			比率
		人数	既卒	その他	
物理学科	志願者数	357	126	11	72.3%
		126	11	2.2%	25.5%
		185	63	8	72.3%
	合格者数	63	8	3.1%	24.6%
332		54	1	85.8%	
39		0	0.3%	12.7%	
化学科	志願者数	671	127	3	83.8%
		127	3	0.4%	15.9%
		332	54	1	85.8%
	合格者数	54	1	0.3%	14.0%
267		39	0	87.3%	
0		0	0.0%	0.0%	
生物科学科	志願者数	625	102	4	85.5%
		102	4	0.5%	14.0%
		267	39	0	87.3%
	合格者数	39	0	0.0%	12.7%
267		39	0	87.3%	
0		0	0.0%	0.0%	

\*その他は高等学校卒業認定試験合格者、外国の学校卒業業者等

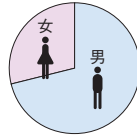
2022年度入学者の男女比率

\*各割合は四捨五入

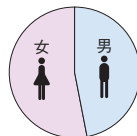
学科	性別	人数	比率
物理学科	男	52	81.3%
	女	12	18.8%



学科	性別	人数	比率
化学科	男	57	71.3%
	女	23	28.8%

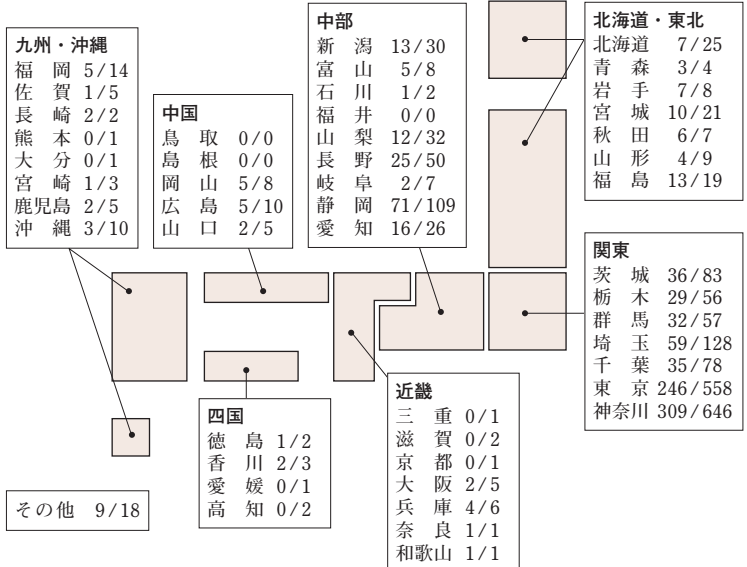


学科	性別	人数	比率
生物科学科	男	41	47.1%
	女	46	52.9%



2022年度出身県別志願者数・合格者数

合格者数 / 志願者数



\*その他は高等学校卒業程度認定試験合格者、在外教育施設、外国の学校卒業業者等



## 2022年度入学試験結果

学 科	入試区分	募集人員	志願者数			受験者数			合格者数			合格倍率	配点	最高点	最低点
			男	女	計	男	女	計	男	女	計				
獣医学科	指定校推薦	25	5	26	31	5	26	31	5	26	31	1.0	—	—	—
	公募制推薦	20	17	41	58	17	41	58	10	21	31	1.9	—	—	—
	一般<前期>	50	365	481	846	347	460	807	86	97	183	4.4	300	272	217
	一般<後期>	10	137	189	326	127	176	303	5	13	18	16.8	300	263	251
	共通テスト<3教科>	10	178	297	475	176	296	472	29	56	85	5.6	600	520	423
	共通テスト<5教科>	5	92	176	268	92	176	268	26	43	69	3.9	900	765	637
	帰国生徒	若干名	1	4	5	1	4	5	0	0	0	—	—	—	—
	地域枠	若干名	0	3	3	0	3	3	0	3	3	1.0	—	—	—
	学科計	120	795	1,217	2,012	765	1,182	1,947	161	259	420				
動物資源 科学科	指定校推薦	5	3	4	7	3	4	7	3	4	7	1.0	—	—	—
	公募制推薦	5	0	3	3	0	3	3	0	3	3	1.0	—	—	—
	一般<前期>	30	67	87	154	62	85	147	51	80	131	1.1	200	161	77
	※								0	0	0				
	一般<中期>	25	45	77	122	15	25	40	15	25	40	1.0	200	178	60
	※								0	0	0				
	一般<後期>	5	6	8	14	4	7	11	4	7	11	1.0	200	134	72
	※								21	34	55				
	共通テストプラス	5	12	21	33	10	21	31	5	10	15	2.1	400	328	230
	共通テスト<前期2教科>	15	92	104	196	90	104	194	78	100	178	1.1	400	370	173
共通テスト<前期3教科>	15	46	75	121	45	75	120	39	65	104	1.2	600	447	207	
共通テスト<後期>	5	13	12	25	13	12	25	13	12	25	1.0	400	322	189	
総合型	20	9	11	20	9	10	19	9	10	19	1.0	—	—	—	
	学科計	130	293	402	695	251	346	597	238	350	588				
生物環境 科学科	指定校推薦	5	3	2	5	3	2	5	3	2	5	1.0	—	—	—
	公募制推薦	5	0	1	1	0	1	1	0	1	1	1.0	—	—	—
	一般<前期>	22	65	24	89	62	24	86	62	23	85	1.0	200	173	51
	※								9	1	10				
	一般<中期>	15	40	14	54	9	5	14	9	5	14	1.0	200	171	70
	※								0	0	0				
	一般<後期>	5	9	1	10	9	1	10	9	1	10	1.0	200	170	63
	※								4	6	10				
	共通テストプラス	5	16	4	20	16	4	20	8	2	10	2.0	400	320	250
	共通テスト<前期2教科>	10	88	36	124	88	35	123	88	35	123	1.0	400	334	104
共通テスト<前期3教科>	15	70	48	118	70	48	118	62	47	109	1.1	600	446	164	
共通テスト<後期>	3	15	8	23	15	8	23	15	8	23	1.0	400	344	123	
総合型	5	4	3	7	4	2	6	4	2	6	1.0	—	—	—	
	学科計	90	310	141	451	276	130	406	273	133	406				
指定校推薦		35	11	32	43	11	32	43	11	32	43				
公募制推薦		30	17	45	62	17	45	62	10	25	35				
一般<前期>		102	497	592	1,089	471	569	1,040	208	201	409				
一般<中期>		40	85	91	176	24	30	54	24	30	54				
一般<後期>		20	152	198	350	140	184	324	43	61	104				
共通テストプラス		10	28	25	53	26	25	51	13	12	25				
共通テスト<前期2教科・3教科・5教科>		70	566	736	1,302	561	734	1,295	322	346	668				
共通テスト<後期>		8	28	20	48	28	20	48	28	20	48				
総合型		25	13	14	27	13	12	25	13	12	25				
帰国生徒		若干名	1	4	5	1	4	5	0	0	0				
地域枠		若干名	0	3	3	0	3	3	0	3	3				
	合 計	340	1,398	1,760	3,158	1,292	1,658	2,950	672	742	1,414				
獣医学科	学士入学<第1次試験>	若干名	9	10	19	9	10	19	0	[3]	[3]	6.3			
	<第2次試験>								0	2	2	9.5			

\*合格者数は繰上合格者等を含む。  
 \*最高点・最低点は繰上合格者等  
 を含まない。  
 \* [ ] は第1次試験合格者数の  
 ため、合計には含まない。  
 ※下段は第2志望合格者数(外数)

2022年度配点及び選択科目の比率

獣医学科

\*第2志望は含まない。

<一般選抜試験（前期・後期）>

科目	配点	選択比率				
		前期		後期		
数学	100					
英語	100					
理科	100	1科目選択 (出願時選択)	49名	5.8%	21名	6.4%
		化学	273名	32.3%	109名	33.4%
		生物	524名	61.9%	196名	60.1%
合計	300					

<共通テスト利用選抜試験 3教科方式>

科目	配点	備考
数学	200	素点
理科※1	200	素点×2
英語※2	200	素点
合計	600	

※1 複数科目受験した場合は、高得点の科目を使用  
※2 英語はリスニングを含む

<共通テスト利用選抜試験 5教科方式>

科目	配点	備考
国語	200	素点
地理歴史・公民※1	100	素点
数学	200	素点
理科	200	素点
英語※2	200	素点
合計	900	

動物資源科学科

\*第2志望は含まない。

<一般選抜試験（前期）>

科目	配点	選択比率		
数学	100	62名	40.0%	
国語		69名	44.5%	
英語		24名	15.5%	
理科	100	1科目選択 (出願時選択)	3名	1.9%
		化学	19名	12.3%
		生物	133名	85.8%
合計	200			

<一般選抜試験（中期・後期）>

科目	配点	選択比率				
		中期		後期		
数学	100	72名	59.0%	8名	61.5%	
国語		50名	41.0%	5名	38.5%	
英語		必須				
理科	100	1科目選択 (出願時選択)	5名	4.1%	2名	15.4%
		化学	13名	10.7%	2名	15.4%
		生物	104名	85.2%	9名	69.2%
合計	200※					

※3教科を受験し、高得点の2教科を判定に使用

<共通テストプラス選抜試験>

科目	配点	備考
国語または 数学または 英語	200	国語・数学 素点×2 英語 素点
理科	200	素点×2
合計	400	

<共通テスト利用選抜試験>

<前期2教科>

科目※1	配点	備考
理科	200	素点×2
国語または 地理歴史または 数学または 英語※2	200	素点×2 素点×2 素点×2 素点
合計	400	

※1 複数科目受験した場合は、高得点の科目を使用  
※2 英語はリスニングを含む

<前期3教科>

科目	配点	備考
数学	200	素点×2
理科※1	200	素点×2
英語※2	200	素点
合計	600	

<後期>

科目※1	配点	備考
理科	200	素点×2
国語または 地理歴史または 数学または 英語※2	200	素点×2 素点×2 素点×2 素点
合計	400	

生物環境科学科

\*第2志望は含まない。

<一般選抜試験（前期）>

科目	配点	選択比率		
数学	100	39名	43.8%	
国語		33名	37.1%	
英語		17名	19.1%	
理科	100	1科目選択 (出願時選択)	4名	4.5%
		化学	13名	14.6%
		生物	72名	80.9%
合計	200			

<一般選抜試験（中期・後期）>

科目	配点	選択比率				
		中期		後期		
数学	100	28名	51.9%	9名	90.0%	
国語		26名	48.1%	1名	10.0%	
英語		必須				
理科	100	1科目選択 (出願時選択)	2名	3.7%	1名	10.0%
		化学	5名	9.3%	2名	20.0%
		生物	47名	87.0%	7名	70.0%
合計	200※					

※3教科を受験し、高得点の2教科を判定に使用

<共通テストプラス選抜試験>

科目	配点	備考
国語または 数学または 英語	200	国語・数学 素点×2 英語 素点
理科	200	素点×2
合計	400	

<共通テスト利用選抜試験>

<前期2教科>

科目※1	配点	備考
理科	200	素点×2
国語または 地理歴史または 数学または 英語※2	200	素点×2 素点×2 素点×2 素点
合計	400	

※1 複数科目受験した場合は、高得点の科目を使用  
※2 英語はリスニングを含む

<前期3教科>

科目	配点	備考
数学	200	素点×2
理科※1	200	素点×2
英語※2	200	素点
合計	600	

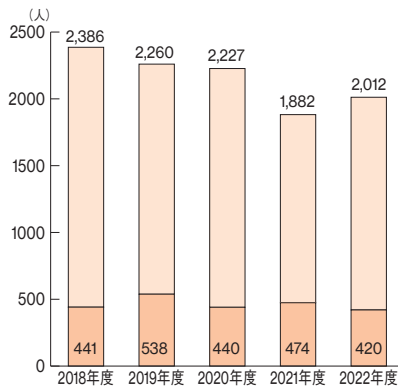
<後期>

科目※1	配点	備考
国語または 数学または 理科または 英語※2	各200	素点×2 素点×2 素点×2 素点
合計	400	

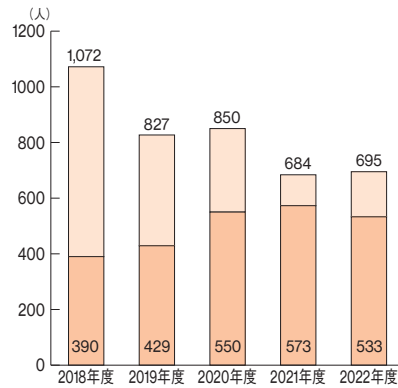
\*第2志望は含まない。

過去5年間の志願者数・合格者数の推移

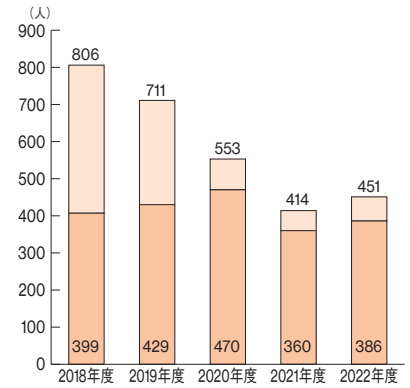
獣医学科



動物資源科学科



生物環境科学科



2022年度志願者・合格者の新卒・既卒比率

<学校推薦型選抜試験（公募制）>

学科	種別	新卒		既卒		その他
		人数	比率	人数	比率	
獣医学科	志願者数	45	77.6%	13	22.4%	0
		0	0.0%	0	0.0%	0
		25	80.6%	6	19.4%	0
	合格者数	3	100%	0	0.0%	0
動物資源科学科	志願者数	3	100%	0	0.0%	0
		0	0.0%	0	0.0%	0
		3	100%	0	0.0%	0
	合格者数	3	100%	0	0.0%	0
生物環境科学科	志願者数	1	100%	0	0.0%	0
		0	0.0%	0	0.0%	0
		1	100%	0	0.0%	0
	合格者数	1	100%	0	0.0%	0

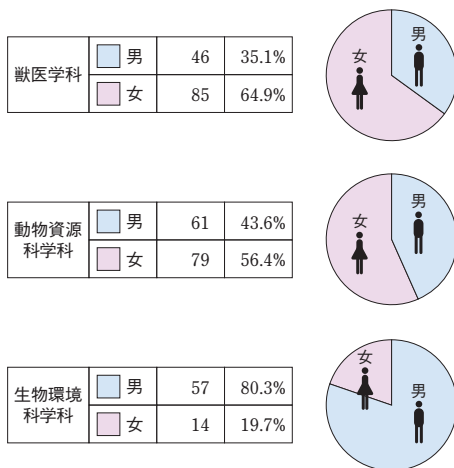
<一般選抜試験・共通テスト利用選抜試験>

学科	種別	新卒		既卒		その他
		人数	比率	人数	比率	
獣医学科	志願者数	1,072	56.0%	813	42.5%	30
		189	53.2%	164	46.2%	2
		2	0.6%	0	0.0%	0
	合格者数	532	80.0%	131	19.7%	2
動物資源科学科	志願者数	405	80.4%	97	19.2%	2
		97	19.2%	2	0.4%	0
		2	0.4%	0	0.0%	0
	合格者数	338	77.2%	87	19.9%	13
生物環境科学科	志願者数	291	77.8%	72	19.3%	11
		72	19.3%	11	2.9%	0
		11	2.9%	0	0.0%	0
	合格者数	291	77.8%	72	19.3%	11

\*その他は高等学校卒業認定試験合格者、外国の学校卒業業者等

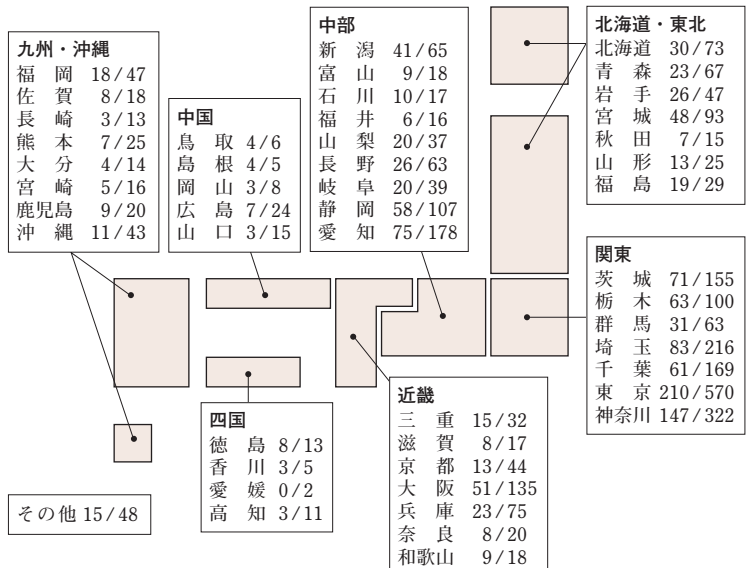
2022年度入学者の男女比率

\*学士入学は含まない。



2022年度出身県別志願者数・合格者数

合格者数 / 志願者数



\*その他は高等学校卒業程度認定試験合格者、在外教育施設、外国の学校卒業業者等



# 海洋生命科学部

2020年度・2021年度 入学試験結果

## 2022年度入学試験結果

学 科	入試区分	募集人員	志願者数			受験者数			合格者数			合格倍率	配点	最高点	最低点
			男	女	計	男	女	計	男	女	計				
海洋生命 科学科	指定校推薦	10	7	7	14	7	7	14	7	7	14	1.0	—	—	—
	公募制推薦	25	32	11	43	32	11	43	32	8	40	1.1	—	—	—
	一般<前期>	50	385	169	554	377	164	541	186	73	259	2.1	300	275	182
	一般<中期>	50	321	155	476	223	111	334	84	46	130	2.6	300	267	194
	一般<後期>	15	100	40	140	76	29	105	22	15	37	2.8	300	233	212
	共通テスト	30	323	158	481	323	157	480	116	59	175	2.7	300	257	176
	帰国生徒	若干名	2	1	3	1	1	2	1	1	2	1.0	—	—	—
合 計		180	1,170	541	1,711	1,039	480	1,519	448	209	657				

\*合格者数は繰上合格者を含む。  
\*最高点・最低点は繰上合格者を含まない。

## 2022年度配点及び選択科目の比率

<一般選抜試験（前期・中期・後期）>

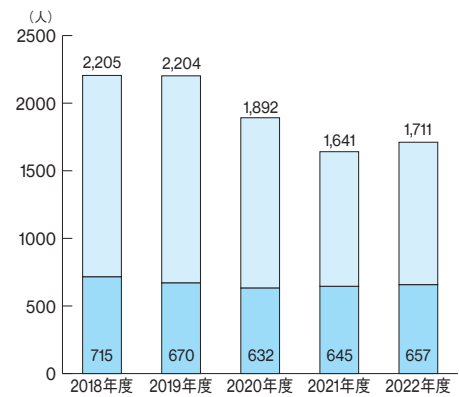
科 目	配点	選択比率					
		前 期		中 期		後 期	
数学	100						
物理	100 (出願時登録)	34名	6.1%	34名	7.1%	7名	5.0%
化学		115名	20.8%	116名	24.4%	31名	22.1%
生物		405名	73.1%	326名	68.5%	102名	72.9%
英語	100						
合 計	300	554名		476名		140名	

<共通テスト利用選抜試験>

科 目	配 点	備 考
数学	100	素点
理科※	100	素点
英語	100	素点（リスニングを含まない）
合 計	300	

※複数科目受験した場合は、高得点の科目を使用

## 過去5年間の志願者数・合格者数の推移



## 2022年度志願者・合格者の新卒・既卒比率

<学校推薦型選抜試験（公募制）>

志願者数	新卒	既卒	その他
42	97.7%	2.3%	0.0%

合格者数	新卒	既卒	その他
39	97.5%	2.5%	0.0%

<一般選抜試験・共通テスト利用選抜試験>

志願者数	新卒	既卒	その他
1,344	81.4%	17.6%	1.0%

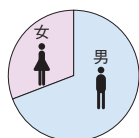
  

合格者数	新卒	既卒	その他
495	82.4%	17.1%	0.5%

\*その他は高等学校卒業程度認定試験合格者、在外教育施設、外国の学校卒業業者等

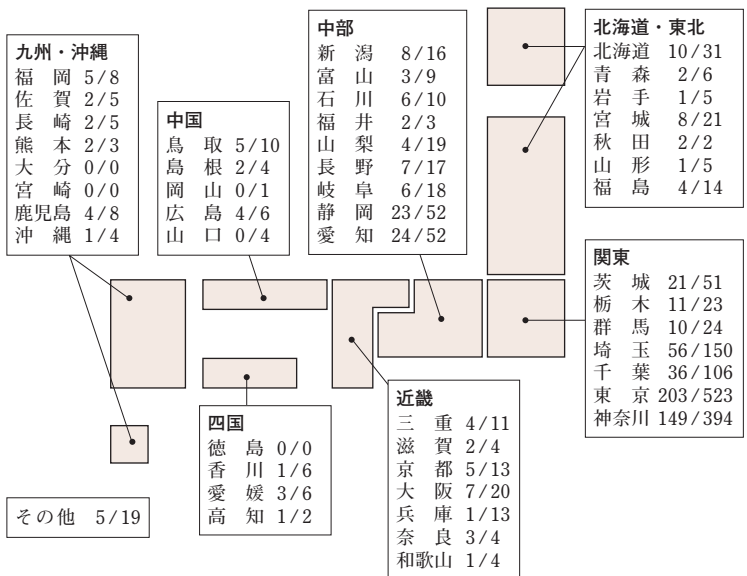
## 2022年度入学者の男女比率

男	136	69.4%
女	60	30.6%



## 2022年度出身県別志願者数・合格者数

合格者数 / 志願者数



\*その他は高等学校卒業程度認定試験合格者、在外教育施設、外国の学校卒業業者等



## 2022年度入学試験結果

学 科	入試区分	募集人員	志願者数			受験者数			合格者数			合格倍率	配点	最高点	最低点
			男	女	計	男	女	計	男	女	計				
薬学科 (6年制)	指定校推薦	70	13	77	90	13	77	90	13	77	90	1.0	—	—	—
	公募制推薦<第1次試験> <第2次試験>	30	44	132	176	44	132	176	[6]	[29]	[35]	5.0			
	一般	160	582	842	1,424	551	810	1,361	160	222	382	3.6	300	263	172
	社会人	若干名	0	0	0	0	0	0	0	0	0	—	—	—	—
	学科計	260	639	1,051	1,690	608	1,019	1,627	179	328	507				
生命創薬科学科 (4年制)	指定校推薦	5	3	1	4	3	1	4	3	1	4	1.0	—	—	—
	公募制推薦<第1次試験> <第2次試験>	10	6	7	13	6	7	13	[2]	[3]	[5]	2.6			
	一般	20	163	111	274	159	110	269	68	43	111	2.4	300	253	157
	社会人	若干名	0	0	0	0	0	0	0	0	0	—	—	—	—
	学科計	35	172	119	291	168	118	286	73	47	120				
指定校推薦		75	16	78	94	16	78	94	16	78	94				
公募制推薦		40	50	139	189	50	139	189	8	32	40				
一般		180	745	953	1,698	710	920	1,630	228	265	493				
社会人		若干名	0	0	0	0	0	0	0	0	0				
合 計		295	811	1,170	1,981	776	1,137	1,913	252	375	627				

\*合格者数は繰上合格者を含む。  
\*最高点・最低点は繰上合格者を含まない。  
\* [ ] は第1次試験合格者数のため、合計には含まない。

薬学科	編入学<第1次試験> <第2次試験>	若干名	2	3	5	2	3	5	[2]	[1]	[3]	1.7			
生命創薬科学科	編入学	若干名	1	0	1	1	0	1	0	0	0	—			

## 2022年度配点

### <一般選抜試験>

科 目	配 点
数学	100
化学	100
英語	100
合 計	300

## 2022年度志願者・合格者の新卒・既卒比率

### <学校推薦型選抜試験（公募制）>

薬 学 科	志願者数	■ 新卒	176	100%	■ 新卒
		□ 既卒	0	0.0%	
		□ その他	0	0.0%	
	合格者数	■ 新卒	35	100%	■ 新卒
□ 既卒		0	0.0%		
□ その他		0	0.0%		
生命創薬科学科	志願者数	■ 新卒	13	100%	■ 新卒
		□ 既卒	0	0.0%	
		□ その他	0	0.0%	
	合格者数	■ 新卒	5	100%	■ 新卒
□ 既卒		0	0.0%		
□ その他		0	0.0%		

### <一般選抜試験>

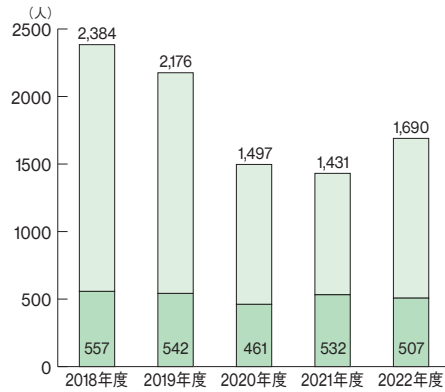
薬 学 科	志願者数	■ 新卒	1,153	81.0%	■ 新卒	既卒
		□ 既卒	261	18.3%		
		□ その他	10	0.7%		
	合格者数	■ 新卒	319	83.5%	■ 新卒	既卒
□ 既卒		63	16.5%			
□ その他		0	0.0%			
生命創薬科学科	志願者数	■ 新卒	211	77.0%	■ 新卒	既卒
		□ 既卒	62	22.6%		
		□ その他	1	0.4%		
	合格者数	■ 新卒	91	82.0%	■ 新卒	既卒
□ 既卒		20	18.0%			
□ その他		0	0.0%			

\* その他は高等学校卒業認定試験合格者、外国の学校卒業業者等

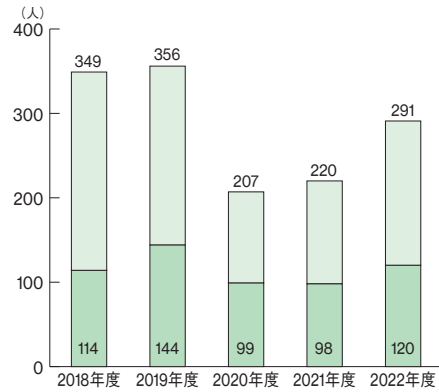
\*編入学は含まない。

■ 過去5年間の志願者数・合格者数の推移

薬学科



生命創薬科学科

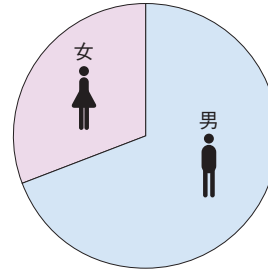
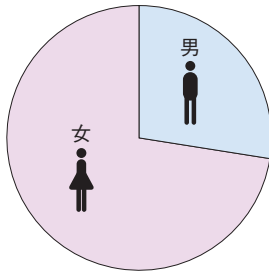


※2020年度入試よりセンター利用入試を取り止め

■ 2022年度入学者の男女比率

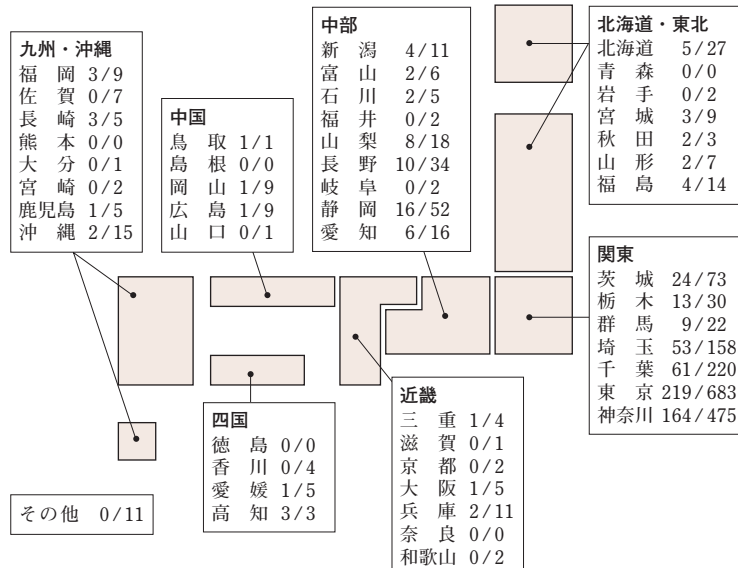
薬学科	男	73	27.5%
	女	192	72.5%

生命創薬科学科	男	25	69.4%
	女	11	30.6%



■ 2022年度出身県別志願者数・合格者数

合格者数 / 志願者数



\*その他は高等学校卒業程度認定試験合格者、在外教育施設、外国の学校卒業者等





## 2022年度入学試験結果

学 科	入試区分	募集人員	志願者数			受験者数			合格者数			合格倍率	配点	最高点	最低点	
			男	女	計	男	女	計	男	女	計					
医学科	指定校推薦	35	31	26	57	31	26	57	22	13	35	1.6	—	—	—	
	※2 地域枠指定校(山梨県)	2	1	0	1	1	0	1	1	0	1	1.0				
	地域枠指定校(茨城県)	4	3	1	4	3	1	4	3	1	4	1.0				
	地域枠指定校(神奈川県)	5	5	2	7	5	2	7	3	2	5	1.4				
	※1 一般<第1次試験> <第2次試験>	74	1,331	847	2,178	1,251	819	2,070	[319]	[175]	[494]	4.2	500	422	315	
	※2 (相模原市修学資金枠・内数)	(2)	(55)	(33)	(88)	(53)	(32)	(85)	(1)	(2)	(3)	—	*合格者数は繰上合格者を含む。			
	※3 地域枠一般(山梨県)	(1)	8	0	8	8	0	8	1	0	1	8.0	*最高点・最低点は第2次試験合格者の第1次試験の結果。繰上合格者を含まない。			
合 計	※1	120	1,379	876	2,255	1,299	848	2,147	223	149	372					
医学科	学士入学<第1次試験> <第2次試験>	若干名	1	4	5	1	4	5	0	[3]	[3]	1.7				
			0	3	3	0	3	3	1.7							

\* [ ] は第1次試験合格者数のため、合計には含まない。

※1 一般選抜試験の定員74名には、相模原市修学資金枠2名を含みます。

※2 山梨県地域枠、茨城県地域枠、神奈川県地域枠、相模原市修学資金枠は、地域医療に従事する明確な意思を持った者を受け入れ、将来、それぞれの地域の医療機関等に勤務する医師を育成することを目的とし、奨学金が貸与されます。

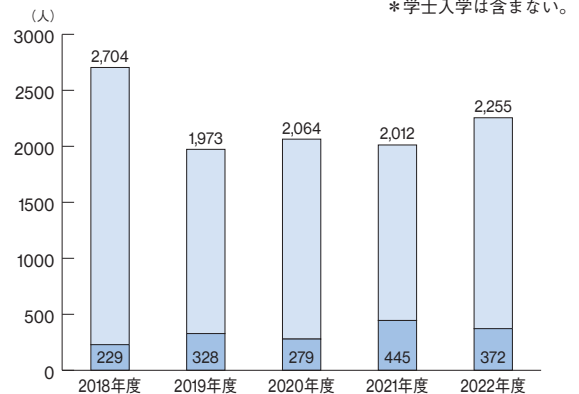
※3 地域枠指定校で定員を充足しなかったため実施

## 2022年度配点及び選択科目の比率

<一般選抜試験(第1次試験)>

科 目	配 点	選 択 比 率
数学	150	
物理・化学	200	1,300名 59.7%
物理・生物		15名 0.7%
化学・生物		863名 39.6%
英語	150	
合 計	500	2,178名

## 過去5年間の志願者数・合格者数の推移



## 2022年度志願者・合格者の新卒・既卒比率

<一般選抜試験>

志願者数	新卒	既卒	その他
692	31.8%	1,464	67.2%
22	1.0%		

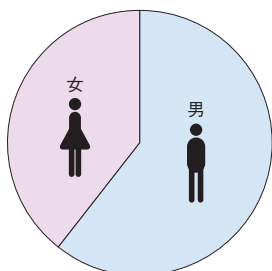
合格者数	新卒	既卒	その他
108	33.1%	215	66.0%
3	0.9%		

\* その他は高等学校卒業認定試験合格者、外国の学校卒業業者等

## 2022年度入学者の男女比率

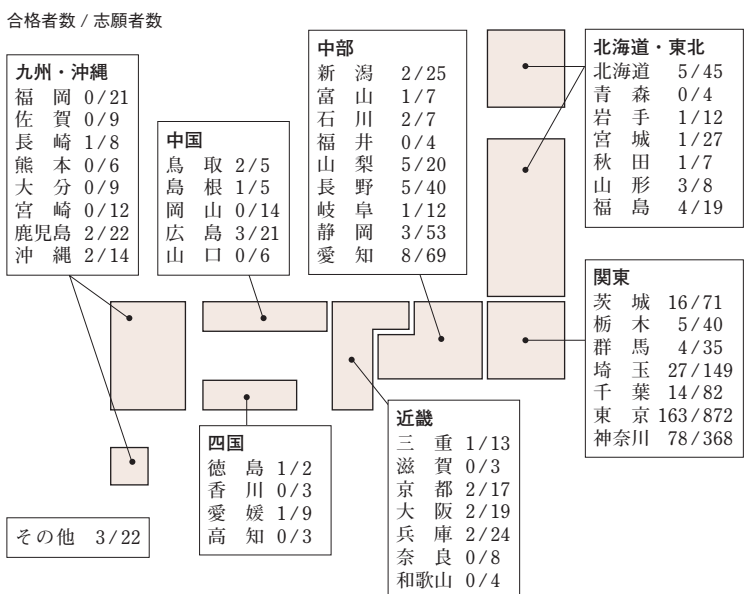
\* 学士入学は含まない。

男	73	60.8%
女	47	39.2%



## 2022年度出身県別志願者数・合格者数

\* 学士入学は含まない。



\* その他は高等学校卒業程度認定試験合格者、在外教育施設、外国の学校卒業業者等



# 看護学部

2020年度・2021年度 入学試験結果

## 2022年度入学試験結果

学 科	入試区分	募集人員	志願者			受験者			合格者			合格倍率	配点	最高点	最低点	
			男	女	計	男	女	計	男	女	計					
看護学科	指定校推薦	50	1	49	50	1	49	50	1	49	50	1.0	—	—	—	
	一般	70	58	647	705	56	627	683	11	186	197	3.5	200	186	151	
	社会人・学士入学	5	0	4	4	0	4	4	0	3	3	1.3				
合 計		125	59	700	759	57	680	737	12	238	250					

\*合格者数は繰上合格者を含む。  
\*最高点・最低点は繰上合格者を含まない。

## 2022年度配点及び選択科目の比率

<一般選抜試験>

科 目	配 点	選 択 比 率	
数学	100	338名	47.9%
生物		303名	43.0%
化学		64名	9.1%
英語	100		
小論文	3段階評価		
合 計	200	705名	

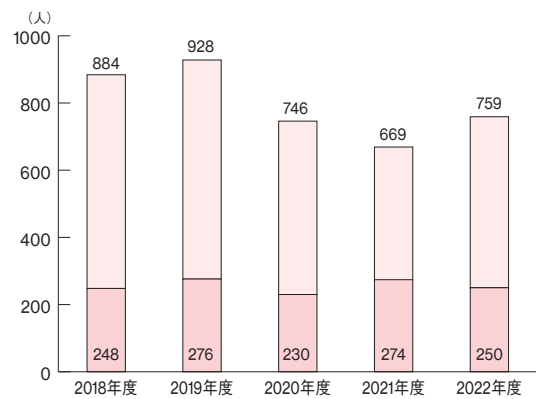
## 2022年度志願者・合格者の現浪比率

<一般選抜試験>

志願者数	新卒	既卒	その他
635	90.1%	9.6%	0.3%
合格者数	新卒	既卒	その他
187	94.9%	5.1%	0.0%

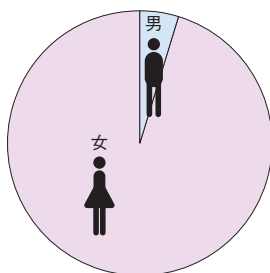
\*その他は高等学校卒業認定試験合格者、外国の学校卒業業者等

## 過去5年間の志願者数・合格者数の推移



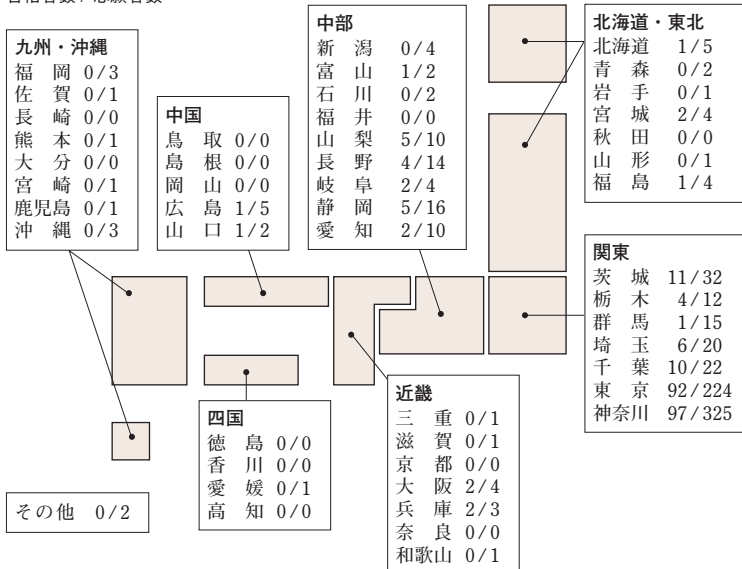
## 2022年度入学者の男女比率

男	6	4.8%
女	119	95.2%



## 2022年度出身県別志願者数・合格者数

合格者数 / 志願者数



\*その他は高等学校卒業程度認定試験合格者、在外教育施設、外国の学校卒業業者等

# 医療衛生学部

2020年度・2021年度 入学試験結果



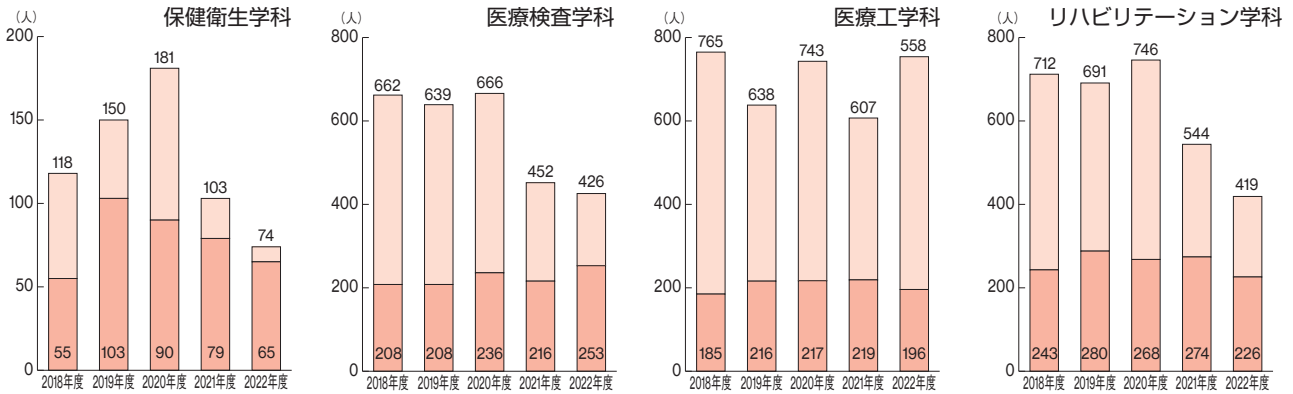
## 2022年度入学試験結果

学 科	入試区分	募集人員	志願者			受験者			合格者			合格倍率	配点	最高点	最低点	
			男	女	計	男	女	計	男	女	計					
保健衛生学科	指定校推薦	4	0	2	2	0	2	2	0	2	2	1.0				
	公募制推薦	6	3	2	5	3	2	5	3	2	5	1.0				
	一般<前期>	22	26	25	51	21	25	46	20	24	44	1.0	200	163	66	
	一般<後期>	8	9	7	16	9	7	16	8	6	14	1.1	200	138	89	
	※ 社会人	若干名	0	0	0	0	0	0	0	0	0					
	学科計	40	38	36	74	33	36	69	55	72	127					
医療検査学科	指定校推薦	25	2	7	9	2	7	9	2	7	9	1.0				
	公募制推薦	20	7	32	39	7	32	39	5	29	34	1.1				
	一般<前期>	50	83	239	322	82	230	312	49	153	202	1.5	300	298	209	
	一般<後期>	10	21	35	56	19	34	53	3	5	8	6.6	300	235	197	
	※ 社会人	若干名	0	0	0	0	0	0	0	0	0					
	学科計	105	113	313	426	110	303	413	59	194	253					
医療工学科	臨床工学専攻	指定校推薦	10	0	0	0	0	0	0	0	0	0				
		公募制推薦	7	8	13	21	8	13	21	4	10	14	1.5			
		一般<前期>	25	63	47	110	60	45	105	30	26	56	1.9	300	275	163
		一般<後期>	3	16	11	27	14	11	25	5	1	6	4.2	300	173	167
		※ 社会人	若干名	0	0	0	0	0	0	0	0	0				
	診療放射線技術科学専攻	指定校推薦	15	2	3	5	2	3	5	2	3	5	1.0			
		公募制推薦	10	15	22	37	15	22	37	9	17	26	1.4			
		一般<前期>	38	171	117	288	168	113	281	50	35	85	3.3	300	286	226
		一般<後期>	7	43	27	70	40	25	65	0	4	4	16.3	300	252	252
		※ 社会人	若干名	0	0	0	0	0	0	0	0	0				
	学科計	115	318	240	558	307	232	539	100	96	196					
リハビリテーション学科	理学療法専攻	指定校推薦	13	2	2	4	2	2	4	2	2	4	1.0			
		公募制推薦	7	12	10	22	12	10	22	9	6	15	1.5			
		一般<前期>	20	114	77	191	110	75	185	40	33	73	2.5	300	282	222
		一般<後期>	5	25	19	44	24	19	43	1	2	3	14.3	300	231	207
		※ 社会人	若干名	1	1	2	1	1	2	0	1	1				
	作業療法学専攻	指定校推薦	10	0	4	4	0	4	4	0	4	4	1.0			
		公募制推薦	6	3	11	14	3	11	14	2	10	12	1.2			
		一般<前期>	20	14	33	47	14	30	44	13	30	43	1.0	300	275	91
		一般<後期>	4	6	4	10	6	3	9	1	0	1	9.0	300	197	197
		※ 社会人	若干名	0	0	0	0	0	0	0	0	0				
	言語聴覚療法学専攻	指定校推薦	3	0	1	1	0	1	1	0	1	1	1.0			
		公募制推薦	9	1	16	17	1	16	17	0	14	14	1.2			
		一般<前期>	16	6	12	18	5	11	16	4	11	15	1.1	300	263	99
		一般<後期>	2	1	2	3	1	2	3	1	2	3	1.0	300	198	198
		※ 社会人	若干名	0	0	0	0	0	0	0	0	0				
視覚機能療法学専攻	指定校推薦	5	0	2	2	0	2	2	0	2	2	1.0				
	公募制推薦	10	0	11	11	0	11	11	0	10	10	1.1				
	一般<前期>	13	6	17	23	6	17	23	5	17	22	1.0	300	255	82	
	一般<後期>	2	3	3	6	3	2	5	2	1	3	1.7	300	196	196	
	※ 社会人	若干名	0	0	0	0	0	0	0	0	0					
	学科計	145	194	225	419	188	217	405	97	157	254					
指定校推薦	85	6	21	27	6	21	27	6	21	27						
公募制推薦	75	49	117	166	49	117	166	32	98	130						
一般<前期>	204	483	567	1,050	466	546	1,012	252	374	626						
一般<後期>	41	124	108	232	116	103	219	21	25	46						
※ 社会人	若干名	1	1	2	1	1	2	0	1	1						
合 計		405	663	814	1,477	638	788	1,426	311	519	830					
保健衛生学科	編入学 4年次編入	3	0	0	0	0	0	0	0	0	0					
医療工学科	診療放射線技術科学専攻	編入学 4年次編入	5	3	1	4	3	1	4	2	1	3	1.3			
リハビリテーション学科	言語聴覚療法学専攻	編入学 3年次編入	1	0	0	0	0	0	0	0	0					

\*合格者数は繰上合格者等を含む。  
\*最高点・最低点は繰上合格者等  
を含まない。  
※下段は第2志望合格者数(外数)

\*編入学及び第2志望は含まない。

過去5年間の志願者数・合格者数の推移



※2021年度より、健康科学科から保健衛生学科に名称変更

2022年度志願者・合格者の現浪比率

<学校推薦型選抜試験（公募制）>

学科	種別	新卒	既卒	その他	合計	比率
保健衛生学科	志願者数	5	0	0	5	100.0%
		0	0	0	0	0.0%
		0	0	0	0	0.0%
	合格者数	5	0	0	5	100.0%
0		0	0	0	0.0%	
0		0	0	0	0.0%	
医療検査学科	志願者数	39	0	0	39	100.0%
		0	0	0	0	0.0%
		0	0	0	0	0.0%
	合格者数	34	0	0	34	100.0%
0		0	0	0	0.0%	
0		0	0	0	0.0%	
医療工学科	志願者数	58	0	0	58	100.0%
		0	0	0	0	0.0%
		0	0	0	0	0.0%
	合格者数	40	0	0	40	100.0%
0		0	0	0	0.0%	
0		0	0	0	0.0%	
リハビリテーション学科	志願者数	63	1	0	64	98.4%
		1	0	0	1	1.6%
		0	0	0	0	0.0%
	合格者数	50	1	0	51	98.0%
1		0	0	1	2.0%	
0		0	0	0	0.0%	

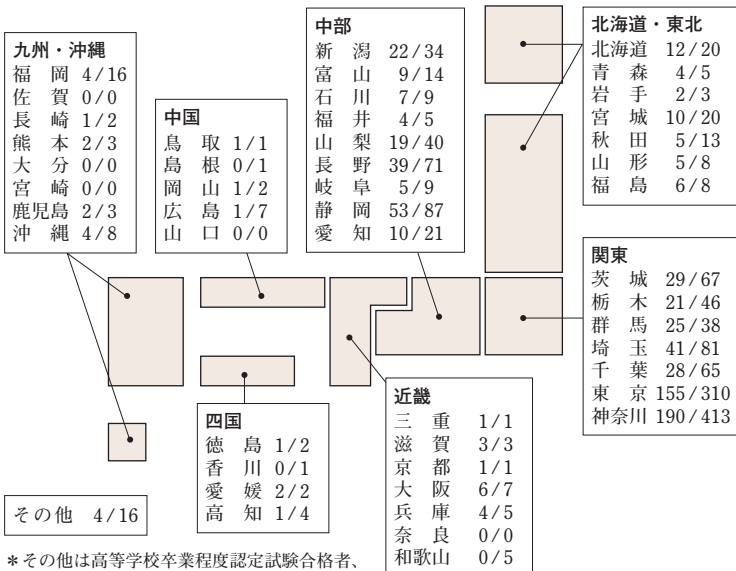
\*その他は高等学校卒業認定試験合格者、外国の学校卒業者等

<一般選抜試験>

学科	種別	新卒	既卒	その他	合計	比率
保健衛生学科	志願者数	39	25	3	67	58.2%
		25	0	0	25	37.3%
		3	0	0	3	4.5%
	合格者数	34	2	0	36	58.6%
22		0	0	22	37.9%	
2		0	0	2	3.4%	
医療検査学科	志願者数	308	67	3	378	81.5%
		67	0	0	67	17.7%
		3	0	0	3	0.8%
	合格者数	178	10	0	188	84.8%
32		0	0	32	15.2%	
0		0	0	0	0.0%	
医療工学科	志願者数	407	80	8	495	82.2%
		80	0	0	80	16.2%
		8	0	0	8	1.6%
	合格者数	127	14	0	141	84.1%
22		0	0	22	14.6%	
2		0	0	2	1.3%	
リハビリテーション学科	志願者数	297	43	2	342	86.8%
		43	0	0	43	12.6%
		2	0	0	2	0.6%
	合格者数	149	14	0	163	91.4%
14		0	0	14	8.6%	
0		0	0	0	0.0%	

2022年度出身県別志願者数・合格者数

合格者数 / 志願者数



\*その他は高等学校卒業程度認定試験合格者、在外教育施設、外国の学校卒業者等

2022年度<一般選抜試験>配点及び選択科目の比率

保健衛生学科

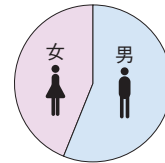
\*各割合は四捨五入

科目		配点	選択比率					
			前期		後期		合計	
英語	必須	100						
数学	選択科目 (問題配付後に 選択)	100	25	54.3%	10	62.5%	35	56.5%
物理			0	0.0%	0	0.0%	0	0.0%
化学			12	26.1%	2	12.5%	14	22.6%
生物			9	19.6%	4	25.0%	13	21.0%
合計		200						

入学者の男女比率 \*編入学は含まない。

\*各割合は四捨五入


保健衛生学科	男	18	56.3%
	女	14	43.8%



医療検査学科

科目		配点	選択比率					
			前期		後期		合計	
英語	必須	100						
数学	選択科目 (問題配付後に 2科目選択)	各100	291名	46.6%	47名	44.3%	338名	46.3%
物理			29名	4.6%	3名	2.8%	32名	4.4%
化学			162名	26.0%	27名	25.5%	189名	25.9%
生物			142名	22.8%	29名	27.4%	171名	23.4%
合計		300						

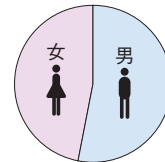
医療検査学科	男	27	24.5%
	女	83	75.5%



医療工学科 臨床工学専攻

科目		配点	選択比率					
			前期		後期		合計	
英語	必須	100						
数学	選択科目 (問題配付後に 2科目選択)	各100	101名	48.1%	23名	46.0%	124名	47.7%
物理			30名	14.3%	7名	14.0%	37名	14.2%
化学			50名	23.8%	14名	28.0%	64名	24.6%
生物			29名	13.8%	6名	12.0%	35名	13.5%
合計		300						

医療工学科 臨床工学専攻	男	25	53.2%
	女	22	46.8%

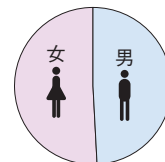


医療工学科 診療放射線技術科学専攻

\*各割合は四捨五入

科目		配点	選択比率					
			前期		後期		合計	
英語	必須	100						
数学	選択科目 (問題配付後に 2科目選択)	各100	277名	49.3%	64名	49.2%	341名	49.3%
物理			105名	18.7%	25名	19.2%	130名	18.8%
化学			127名	22.6%	29名	22.3%	156名	22.5%
生物			53名	9.4%	12名	9.2%	65名	9.4%
合計		300						

医療工学科 診療放射線技術科学専攻	男	36	49.3%
	女	37	50.7%

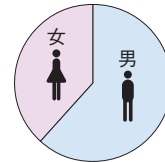


リハビリテーション学科 理学療法学専攻

\*各割合は四捨五入

科目		配点	選択比率					
			前期	後期	合計			
英語	必須	100						
国語	選択科目 (問題配付後に 2科目選択)	各100	103名	27.8%	28名	32.6%	131名	28.7%
数学			145名	39.2%	28名	32.6%	173名	37.9%
物理			16名	4.3%	9名	10.5%	25名	5.5%
化学			37名	10.0%	10名	11.6%	47名	10.3%
生物			69名	18.6%	11名	12.8%	80名	17.5%
合計		300						

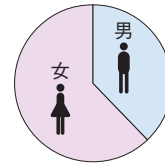
リハビリテーション学科 理学療法学専攻	男	29	61.7%
	女	18	38.3%



リハビリテーション学科 作業療法学専攻

科目		配点	選択比率					
			前期	後期	合計			
英語	必須	100						
国語	選択科目 (問題配付後に 2科目選択)	各100	33名	37.5%	2名	11.1%	35名	33.0%
数学			31名	35.2%	8名	44.4%	39名	36.8%
物理			3名	3.4%	0名	0.0%	3名	2.8%
化学			3名	3.4%	3名	16.7%	6名	5.7%
生物			18名	20.5%	5名	27.8%	23名	21.7%
合計		300						


リハビリテーション学科 作業療法学専攻	男	17	37.8%
	女	28	62.2%



リハビリテーション学科 言語聴覚療法学専攻

科目		配点	選択比率					
			前期	後期	合計			
英語	必須	100						
国語	選択科目 (問題配付後に 2科目選択)	各100	16名	50.0%	2名	33.3%	18名	47.4%
数学			13名	40.6%	1名	16.7%	14名	36.8%
物理			0名	0.0%	0名	0.0%	0名	0.0%
化学			0名	0.0%	1名	16.7%	1名	2.6%
生物			3名	9.4%	2名	33.3%	5名	13.2%
合計		300						

リハビリテーション学科 言語聴覚療法学専攻	男	3	10.0%
	女	27	90.0%



リハビリテーション学科 視覚機能療法学専攻

\*各割合は四捨五入

科目		配点	選択比率					
			前期	後期	合計			
英語	必須	100						
国語	選択科目 (問題配付後に 2科目選択)	各100	18名	39.1%	2名	20.0%	20名	35.7%
数学			16名	34.8%	4名	40.0%	20名	35.7%
物理			0名	0.0%	0名	0.0%	0名	0.0%
化学			6名	13.0%	3名	30.0%	9名	16.1%
生物			6名	13.0%	1名	10.0%	7名	12.5%
合計		300						

リハビリテーション学科 視覚機能療法学専攻	男	6	19.4%
	女	25	80.6%

