

2023年度入学試験〔結果〕



理学部

2021年度・2022年度 入学試験結果

2023年度入学試験結果

学 科	入試区分	募集人員	志願者数			受験者数			合格者数			合格倍率	配点	最高点	最低点	
			男	女	計	男	女	計	男	女	計					
物理学科	指定校推薦	5	3	1	4	3	1	4	3	1	4	1.0	—	—	—	
	公募制推薦	6	2	0	2	2	0	2	2	0	2	1.0	—	—	—	
	一般	27	163	37	200	158	35	193	113	22	135	1.4	500	456	274	
	※								0	0	0					
	共通テスト<前期>	10	129	39	168	129	39	168	73	24	97	1.7	400	359	278	
	共通テスト<後期>	5	8	0	8	6	0	6	4	0	4	1.5	400	312	242	
学科計	53	305	77	382	298	75	373	195	47	242						
化学科	指定校推薦	10	6	6	12	6	6	12	6	6	12	1.0	—	—	—	
	公募制推薦	5	3	1	4	3	1	4	3	1	4	1.0	—	—	—	
	一般	50	272	126	398	262	120	382	135	72	207	1.8	500	451	283	
	※								0	0	0					
	共通テスト<前期>	10	183	130	313	183	130	313	110	92	202	1.5	400	376	236	
	共通テスト<後期>	5	8	6	14	6	6	12	1	4	5	2.4	400	329	257	
学科計	80	472	269	741	460	263	723	255	175	430						
生物科学科	指定校推薦	7	3	6	9	3	6	9	3	6	9	1.0	—	—	—	
	公募制推薦	13	4	7	11	4	7	11	3	7	10	1.1	—	—	—	
	一般	38	193	160	353	187	156	343	80	79	159	2.2	500	465	307	
	※								0	0	0					
	共通テスト<前期>	17	185	215	400	183	215	398	64	75	139	2.9	400	371	264	
	共通テスト<後期>	5	11	8	19	10	6	16	8	5	13	1.2	400	321	258	
学科計	80	396	396	792	387	390	777	158	172	330						
指定校推薦	22	12	13	25	12	13	25	12	13	25						
公募制推薦	24	9	8	17	9	8	17	8	8	16						
一般	115	628	323	951	607	311	918	328	173	501						
共通テスト<前期>	37	497	384	881	495	384	879	247	191	438						
共通テスト<後期>	15	27	14	41	22	12	34	13	9	22						
合 計		213	1,173	742	1,915	1,145	728	1,873	608	394	1,002					

*合格者数は繰上合格者等を含む。
*最高点・最低点は繰上合格者等
を含まない。
*下段は第2志望合格者数(外数)

2023年度配点及び選択科目の比率

<一般選抜試験>

*第2志望は含まない。

科 目	配 点	選択比率							
		物理学科		化学科		生物科学科		合 計	
数学	200	164名	82.0%	285名	71.6%	187名	53.0%	636名	66.9%
英語		36名	18.0%	113名	28.4%	166名	47.0%	315名	33.1%
理科	300								
合 計	500	200名		398名		353名		951名	

<共通テスト利用選抜試験(前期)>

<共通テスト利用選抜試験(後期)>

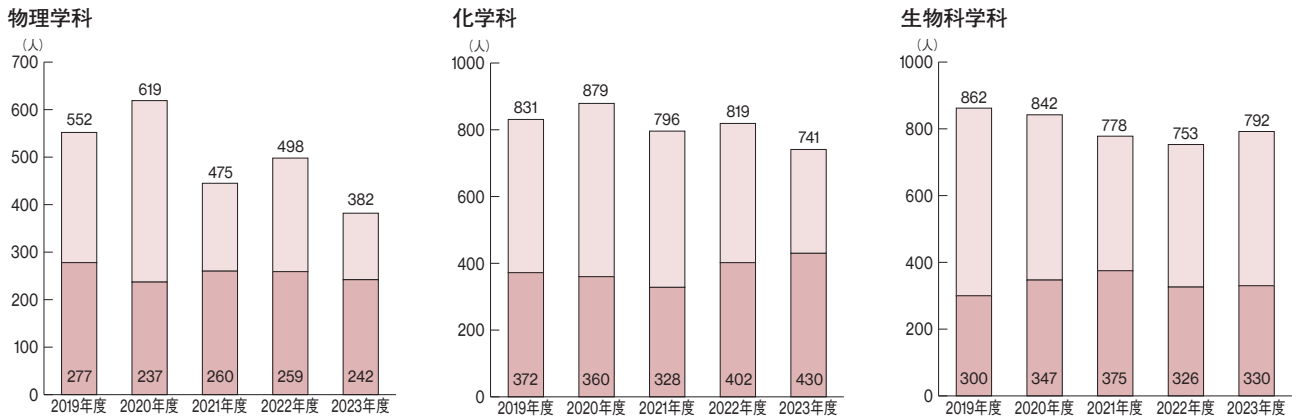
科 目	配 点	備 考
数学	100	素点
理科※	200	素点×2
英語※	100	素点×0.5
合 計	400	

科 目	配 点	備 考
国語または数学 または英語※	100	国語・数学 素点 英語 素点×0.5
理科※	200	素点×2
面接	100	
合 計	400	

※複数科目受験した場合は、高得点の科目を使用。英語はリスニングを含む。

*第2志望は含まない。

過去5年間の志願者数・合格者数の推移



2023年度志願者・合格者の新卒・既卒比率

<学校推薦型選抜試験（公募制）>

学科	種別	新卒	既卒	その他	比率
物理学科	志願者数	2	0	0	100%
		0	0	0	0.0%
		0	0	0	0.0%
	合格者数	2	0	0	100%
		0	0	0	0.0%
		0	0	0	0.0%
化学科	志願者数	4	0	0	100%
		0	0	0	0.0%
		0	0	0	0.0%
	合格者数	4	0	0	100%
		0	0	0	0.0%
		0	0	0	0.0%
生物科学科	志願者数	11	0	0	100%
		0	0	0	0.0%
		0	0	0	0.0%
	合格者数	10	0	0	100%
		0	0	0	0.0%
		0	0	0	0.0%

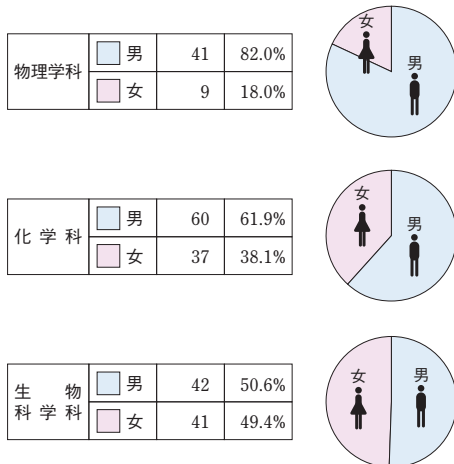
<一般選抜試験・共通テスト利用選抜試験>

学科	種別	新卒	既卒	その他	比率
物理学科	志願者数	287	87	2	76.3%
		87	2	0	23.1%
		0	0	0	0.5%
	合格者数	191	45	0	80.9%
		45	0	0	19.1%
		0	0	0	0.0%
化学科	志願者数	605	114	6	83.4%
		114	6	0	15.7%
		0	0	0	0.8%
	合格者数	344	68	2	83.1%
		68	2	0	16.4%
		0	0	0	0.5%
生物科学科	志願者数	631	139	2	81.7%
		139	2	0	18.0%
		0	0	0	0.3%
	合格者数	256	54	1	82.3%
		54	1	0	17.4%
		0	0	0	0.3%

*その他は高等学校卒業認定試験合格者、外国の学校卒業者等

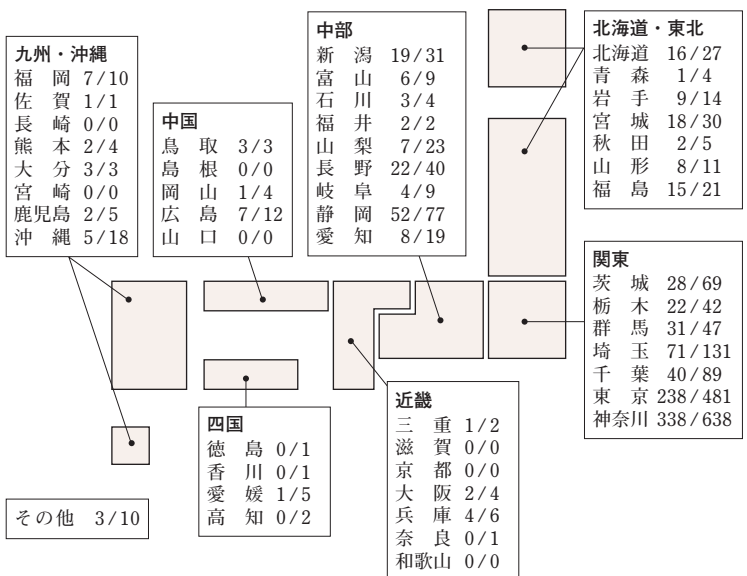
2023年度入学者の男女比率

*各割合は四捨五入



2023年度出身県別志願者数・合格者数

合格者数 / 志願者数



*その他は高等学校卒業程度認定試験合格者、在外教育施設、外国の学校卒業者等

獣医学部

2021年度・2022年度 入学試験結果



2023年度入学試験結果

学 科	入試区分	募集 人員	志願者数			受験者数			合格者数			合格倍率	配点	最高点	最低点
			男	女	計	男	女	計	男	女	計				
獣医学科	指定校推薦	25	6	24	30	6	24	30	6	24	30	1.0	—	—	—
	公募制推薦	25	25	36	61	25	36	61	11	15	26	2.3	—	—	—
	一般<前期>	45	372	479	851	352	466	818	75	105	180	4.5	300	279	209
	一般<後期>	10	116	159	275	105	138	243	14	22	36	6.8	300	283	230
	共通テスト<3教科>	8	213	282	495	212	281	493	42	46	88	5.6	600	567	459
	共通テスト<5教科>	4	110	214	324	110	214	324	19	42	61	5.3	900	807	686
	共通テスト<後期>	3	17	21	38	17	21	38	4	3	7	5.4	600	569	538
	帰国生徒	若干名	0	1	1	0	1	1	0	0	0	—	—	—	—
	地域枠	若干名	0	2	2	0	2	2	0	2	2	1.0	—	—	—
	学科計	120	859	1,218	2,077	827	1,183	2,010	171	259	430				
動物資源 科学科	指定校推薦	5	4	5	9	4	5	9	3	5	8	1.1	—	—	—
	公募制推薦	5	0	2	2	0	1	1	0	1	1	1.0	—	—	—
	一般<前期>	30	47	56	103	47	55	102	42	55	97	1.1	200	164	62
	※								0	0	0				
	一般<中期>	25	32	54	86	13	21	34	12	21	33	1.0	200	163	86
	※								0	0	0				
	一般<後期>	5	6	6	12	5	5	10	4	5	9	1.1	200	128	80
	※								21	34	55				
	共通テストプラス	5	6	11	17	6	11	17	3	5	8	2.1	400	258	217
	共通テスト<前期2教科>	15	66	91	157	65	91	156	64	86	150	1.0	400	332	159
	共通テスト<前期3教科>	15	39	63	102	39	63	102	38	60	98	1.0	600	516	209
	共通テスト<後期>	5	14	15	29	14	15	29	14	14	28	1.0	400	394	150
総合型	20	8	10	18	8	10	18	8	10	18	1.0	—	—	—	
学科計	130	222	313	535	201	277	478	209	296	505					
生物環境 科学科	指定校推薦	5	2	0	2	2	0	2	2	0	2	1.0	—	—	—
	公募制推薦	5	1	1	2	1	1	2	1	1	2	1.0	—	—	—
	一般<前期>	22	52	23	75	51	22	73	50	22	72	1.0	200	175	64
	※								0	0	0				
	一般<中期>	15	27	7	34	7	2	9	7	2	9	1.0	200	173	73
	※								1	0	1				
	一般<後期>	5	9	2	11	7	1	8	7	1	8	1.0	200	137	75
	※								5	8	13				
	共通テストプラス	5	8	2	10	8	2	10	3	2	5	2.0	400	346	304
	共通テスト<前期2教科>	10	70	35	105	68	35	103	68	35	103	1.0	400	340	140
	共通テスト<前期3教科>	15	51	30	81	51	30	81	50	30	80	1.0	600	503	210
	共通テスト<後期>	3	21	5	26	21	5	26	21	5	26	1.0	400	384	130
総合型	5	4	1	5	4	1	5	4	1	5	1.0	—	—	—	
学科計	90	245	106	351	220	99	319	219	107	326					
指定校推薦	35	12	29	41	12	29	41	11	29	40					
公募制推薦	35	26	39	65	26	38	64	12	17	29					
一般<前期>	97	471	558	1,029	450	543	993	167	182	349					
一般<中期>	40	59	61	120	20	23	43	20	23	43					
一般<後期>	20	131	167	298	117	144	261	51	70	121					
共通テストプラス	10	14	13	27	14	13	27	6	7	13					
共通テスト<前期・2教科・3教科・5教科>	67	549	715	1,264	545	714	1,259	281	299	580					
共通テスト<後期>	11	52	41	93	52	41	93	39	22	61					
総合型	25	12	11	23	12	11	23	12	11	23					
帰国生徒	若干名	0	1	1	0	1	1	0	0	0					
地域枠	若干名	0	2	2	0	2	2	0	2	2					
合 計	340	1,326	1,637	2,963	1,248	1,559	2,807	599	662	1,261					
獣医学科	学士入学<第1次試験>	若干名	6	9	15	6	8	14	[2]	[1]	[3]	4.7			
	<第2次試験>								1	1	2	7.0			

*合格者数は繰上合格者等を含む。
*最高点・最低点は繰上合格者等
を含まない。
* [] は第1次試験合格者数の
ため、合計には含まない。
*下段は第2志望合格者数(外数)

2023年度配点及び選択科目の比率

獣医学科

*第2志望は含まない。

<一般選抜試験（前期・後期）>

科目	配点	選択比率				
		前期		後期		
数学	100					
英語	100					
理科	100	物理	69名	8.1%	18名	6.5%
		化学	256名	30.1%	73名	26.5%
		生物	526名	61.8%	184名	66.9%
合計	300					

<共通テスト利用選抜試験 3教科方式>

科目	配点	備考
数学	200	素点
理科※1	200	素点×2
英語※2	200	素点
合計	600	

※1 複数科目受験した場合は、高得点の科目を使用
 ※2 英語はリスニングを含む

<共通テスト利用選抜試験 5教科方式>

科目	配点	備考
国語	200	素点
地理歴史・公民※1	100	素点
数学	200	素点
理科	200	素点
英語※2	200	素点
合計	900	

動物資源科学科

*第2志望は含まない。

<一般選抜試験（前期）>

科目	配点	選択比率		
数学	100	45名	43.7%	
国語		38名	36.9%	
英語		20名	19.4%	
理科	100	物理	3名	2.9%
		化学	16名	15.5%
		生物	84名	81.6%
合計	200			

<一般選抜試験（中期・後期）>

科目	配点	選択比率				
		中期		後期		
数学	100	67名	77.9%	8名	66.7%	
国語		19名	22.1%	4名	33.3%	
英語		必須				
理科	100	物理	4名	4.7%	0名	0.0%
		化学	18名	20.9%	4名	33.3%
		生物	64名	74.4%	8名	66.7%
合計	200※					

※3教科を受験し、高得点の2教科を判定に使用

<共通テストプラス選抜試験>

科目	配点	備考
国語または数学または英語	200	国語・数学 素点×2 英語 素点
理科	200	素点×2
合計	400	

<共通テスト利用選抜試験>

<前期2教科>

科目※1	配点	備考
理科	200	素点×2
国語または地理歴史または数学または英語※2	200	素点×2 素点×2 素点×2 素点
合計	400	

※1 複数科目受験した場合は、高得点の科目を使用
 ※2 英語はリスニングを含む

<前期3教科>

科目	配点	備考
数学	200	素点×2
理科※1	200	素点×2
英語※2	200	素点
合計	600	

<後期>

科目※1	配点	備考
理科	200	素点×2
国語または地理歴史または数学または英語※2	200	素点×2 素点×2 素点×2 素点
合計	400	

生物環境科学科

*第2志望は含まない。

<一般選抜試験（前期）>

科目	配点	選択比率		
数学	100	31名	41.3%	
国語		28名	37.3%	
英語		16名	21.3%	
理科	100	物理	8名	10.7%
		化学	11名	14.7%
		生物	56名	74.7%
合計	200			

<一般選抜試験（中期・後期）>

科目	配点	選択比率				
		中期		後期		
数学	100	18名	52.9%	5名	45.5%	
国語		16名	47.1%	6名	54.5%	
英語		必須				
理科	100	物理	0名	0.0%	0名	0.0%
		化学	5名	14.7%	3名	27.3%
		生物	29名	85.3%	8名	72.7%
合計	200※					

※3教科を受験し、高得点の2教科を判定に使用

<共通テストプラス選抜試験>

科目	配点	備考
国語または数学または英語	200	国語・数学 素点×2 英語 素点
理科	200	素点×2
合計	400	

<共通テスト利用選抜試験>

<前期2教科>

科目※1	配点	備考
理科	200	素点×2
国語または地理歴史または数学または英語※2	200	素点×2 素点×2 素点×2 素点
合計	400	

※1 複数科目受験した場合は、高得点の科目を使用
 ※2 英語はリスニングを含む

<前期3教科>

科目	配点	備考
数学	200	素点×2
理科※1	200	素点×2
英語※2	200	素点
合計	600	

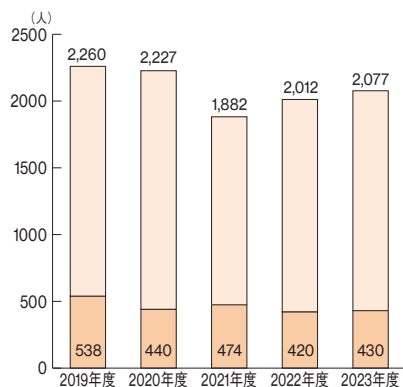
<後期>

科目※1	配点	備考
国語または数学または理科または英語※2	各200	素点×2 素点×2 素点×2 素点
合計	400	

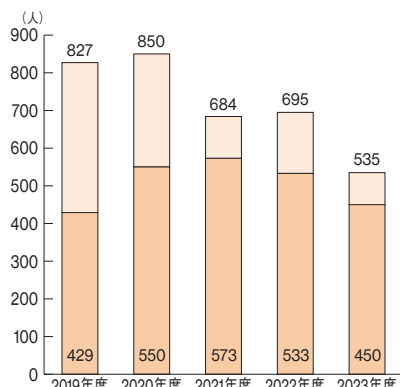
*第2志望は含まない。

過去5年間の志願者数・合格者数の推移

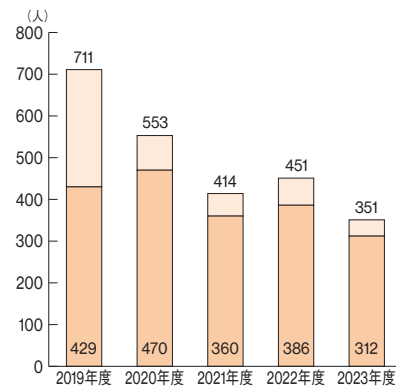
獣医学科



動物資源科学科



生物環境科学科



2023年度志願者・合格者の新卒・既卒比率

<学校推薦型選抜試験（公募制）>

学科	志願者数	新卒		既卒	
		人数	比率	人数	比率
獣医学科	志願者数	49	80.3%	12	19.7%
	合格者数	21	80.8%	5	19.2%
動物資源科学科	志願者数	2	100%	0	0.0%
	合格者数	1	100%	0	0.0%
生物環境科学科	志願者数	2	100%	0	0.0%
	合格者数	2	100%	0	0.0%

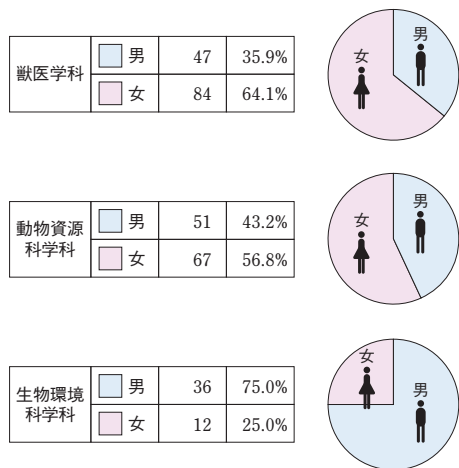
<一般選抜試験・共通テスト利用選抜試験>

学科	志願者数	新卒		既卒	
		人数	比率	人数	比率
獣医学科	志願者数	1,090	55.0%	864	43.6%
	合格者数	184	49.5%	184	49.5%
動物資源科学科	志願者数	414	81.8%	86	17.0%
	合格者数	354	83.7%	65	15.4%
生物環境科学科	志願者数	271	79.2%	68	19.9%
	合格者数	243	80.2%	57	18.8%

*その他は高等学校卒業認定試験合格者、外国の学校卒業業者等

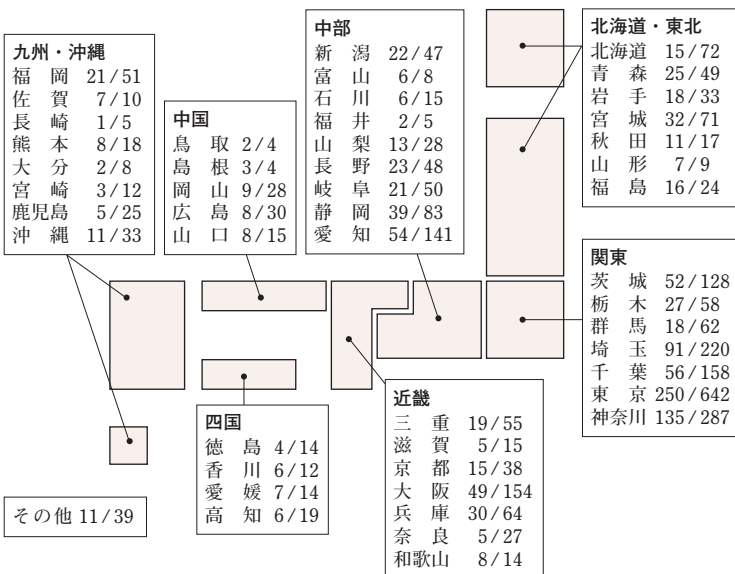
2023年度入学者の男女比率

*学士入学は含まない。



2023年度出身県別志願者数・合格者数

合格者数 / 志願者数



*その他は高等学校卒業程度認定試験合格者、在外教育施設、外国の学校卒業業者等



海洋生命科学部

2021年度・2022年度 入学試験結果

2023年度入学試験結果

学 科	入試区分	募集人員	志願者数			受験者数			合格者数			合格倍率	配点	最高点	最低点
			男	女	計	男	女	計	男	女	計				
海洋生命 科学科	指定校推薦	10	8	3	11	8	3	11	8	3	11	1.0	—	—	—
	公募制推薦	25	36	16	52	35	16	51	35	16	51	1.0	—	—	—
	一般<前期>	50	374	164	538	362	160	522	188	80	268	1.9	300	262	159
	一般<中期>	50	296	129	425	185	82	267	67	28	95	2.8	300	270	198
	一般<後期>	15	53	30	83	48	25	73	1	2	3	24.3	300	224	218
	共通テスト	30	309	160	469	308	160	468	111	59	170	2.8	300	276	189
	帰国生徒	若干名	1	0	1	1	0	1	1	0	1	1.0	—	—	—
合 計		180	1,077	502	1,579	947	446	1,393	411	188	599				

*合格者数は繰上合格者を含む。
*最高点・最低点は繰上合格者を含まない。

2023年度配点及び選択科目の比率

<一般選抜試験（前期・中期・後期）>

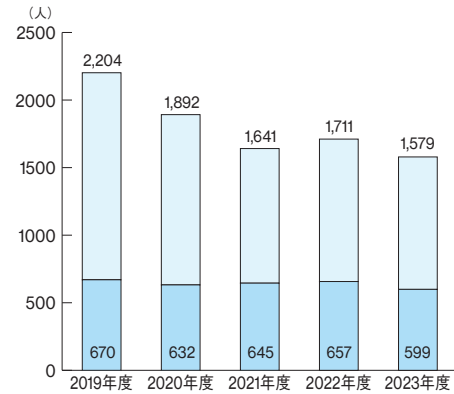
科 目	配点	選択比率					
		前 期		中 期		後 期	
数学	100						
物理	100 (出願時登録)	37名	6.9%	22名	5.2%	6名	7.2%
化学		102名	19.0%	85名	20.0%	26名	31.3%
生物		399名	74.2%	318名	74.8%	51名	61.4%
英語	100						
合 計	300	538名		425名		83名	

<共通テスト利用選抜試験>

科 目	配 点	備 考
数学	100	素点
理科※	100	素点
英語	100	素点（リスニングを含まない）
合 計	300	

※複数科目受験した場合は、高得点の科目を使用

過去5年間の志願者数・合格者数の推移



2023年度志願者・合格者の新卒・既卒比率

<学校推薦型選抜試験（公募制）>

志願者数	新卒	既卒	その他
49	94.2%	3	5.8%
0	0.0%	0	0.0%

合格者数	新卒	既卒	その他
48	94.1%	3	5.9%
0	0.0%	0	0.0%

<一般選抜試験・共通テスト利用選抜試験>

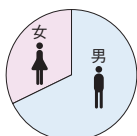
志願者数	新卒	既卒	その他
1,237	81.7%	272	18.0%
6	0.4%	0	0.0%

合格者数	新卒	既卒	その他
435	81.2%	100	18.7%
1	0.2%	0	0.0%

*その他は高等学校卒業程度認定試験合格者、在外教育施設、外国の学校卒業業者等

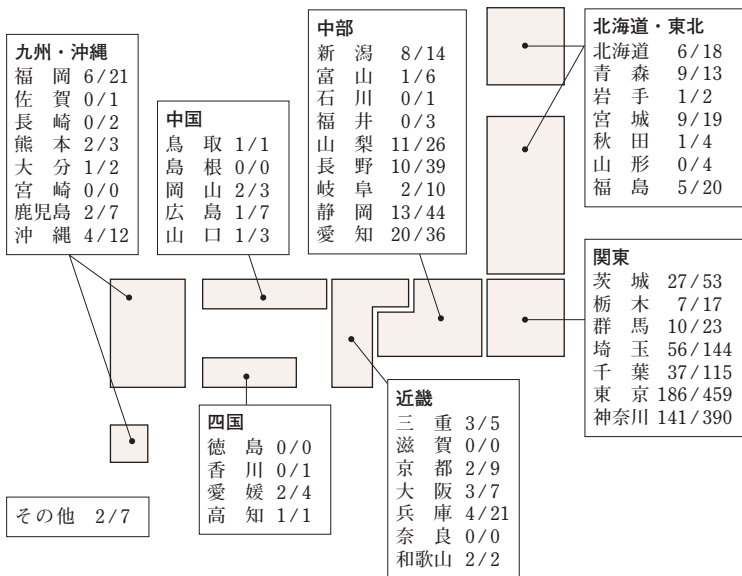
2023年度入学者の男女比率

男	137	67.8%
女	65	32.2%



2023年度出身県別志願者数・合格者数

合格者数 / 志願者数



*その他は高等学校卒業程度認定試験合格者、在外教育施設、外国の学校卒業業者等



2023年度入学試験結果

学 科	入試区分	募集人員	志願者数			受験者数			合格者数			合格倍率	配点	最高点	最低点
			男	女	計	男	女	計	男	女	計				
薬学科 (6年制)	指定校推薦	70	9	84	93	9	84	93	9	84	93	1.0	—	—	—
	公募制推薦<第1次試験> <第2次試験>	30	45	122	167	45	122	167	[6]	[24]	[30]	5.6			
	一般	160	595	951	1,546	577	924	1,501	154	256	410	3.7	300	284	194
	社会人	若干名	1	1	2	1	1	2	0	0	0	—	—	—	—
	学科計	260	650	1,158	1,808	632	1,131	1,763	169	364	533				
生命創薬科学科 (4年制)	指定校推薦	5	1	2	3	1	2	3	1	2	3	1.0	—	—	—
	公募制推薦<第1次試験> <第2次試験>	10	7	11	18	7	11	18	[3]	[4]	[7]	2.6			
	一般	20	161	144	305	160	140	300	61	54	115	2.6	300	286	190
	社会人	若干名	0	0	0	0	0	0	0	0	0	—	—	—	—
	学科計	35	169	157	326	168	153	321	65	60	125				
指定校推薦		75	10	86	96	10	86	96	10	86	96				
公募制推薦		40	52	133	185	52	133	185	9	28	37				
一般		180	756	1,095	1,851	737	1,064	1,801	215	310	525				
社会人		若干名	1	1	2	1	1	2	0	0	0				
合 計		295	819	1,315	2,134	800	1,284	2,084	234	424	658				

*合格者数は繰上合格者を含む。
*最高点・最低点は繰上合格者を含まない。
* [] は第1次試験合格者数のため、合計には含まない。

薬学科	編入学<第1次試験> <第2次試験>	若干名	2	2	4	2	2	4	0	0	0	—
生命創薬科学科	編入学	若干名	0	0	0	0	0	0	0	0	0	—

2023年度配点

<一般選抜試験>

科 目	配 点
数学	100
化学	100
英語	100
合 計	300

2023年度志願者・合格者の新卒・既卒比率

<学校推薦型選抜試験（公募制）>

薬 学 科	志願者数	<input checked="" type="checkbox"/> 新卒	167	100%	新卒
		<input type="checkbox"/> 既卒	0	0.0%	
		<input type="checkbox"/> その他	0	0.0%	
	合格者数	<input checked="" type="checkbox"/> 新卒	30	100%	新卒
<input type="checkbox"/> 既卒		0	0.0%		
<input type="checkbox"/> その他		0	0.0%		
生命創薬科学科	志願者数	<input checked="" type="checkbox"/> 新卒	18	100%	新卒
		<input type="checkbox"/> 既卒	0	0.0%	
		<input type="checkbox"/> その他	0	0.0%	
	合格者数	<input checked="" type="checkbox"/> 新卒	7	100%	新卒
<input type="checkbox"/> 既卒		0	0.0%		
<input type="checkbox"/> その他		0	0.0%		

<一般選抜試験>

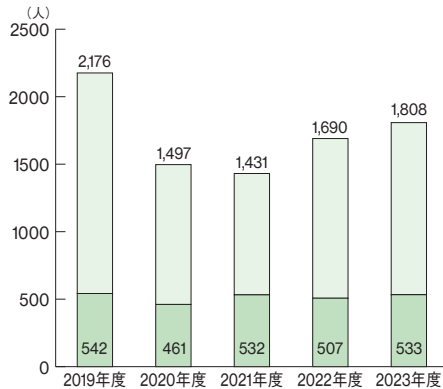
薬 学 科	志願者数	<input checked="" type="checkbox"/> 新卒	1,271	82.2%	新卒	既卒
		<input type="checkbox"/> 既卒	261	16.9%		
		<input type="checkbox"/> その他	14	0.9%		
	合格者数	<input checked="" type="checkbox"/> 新卒	336	82.0%	新卒	既卒
<input type="checkbox"/> 既卒		72	17.6%			
<input type="checkbox"/> その他		2	0.5%			
生命創薬科学科	志願者数	<input checked="" type="checkbox"/> 新卒	239	78.4%	新卒	既卒
		<input type="checkbox"/> 既卒	64	21.0%		
		<input type="checkbox"/> その他	2	0.7%		
	合格者数	<input checked="" type="checkbox"/> 新卒	92	80.0%	新卒	既卒
<input type="checkbox"/> 既卒		22	19.1%			
<input type="checkbox"/> その他		1	0.9%			

*その他は高等学校卒業認定試験合格者、外国の学校卒業業者等

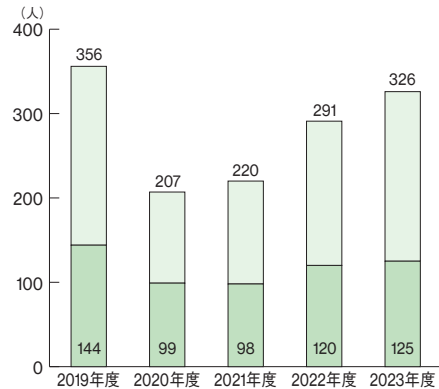
*編入学は含まない。

■ 過去5年間の志願者数・合格者数の推移

薬学科



生命創薬科学科

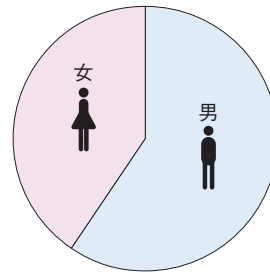
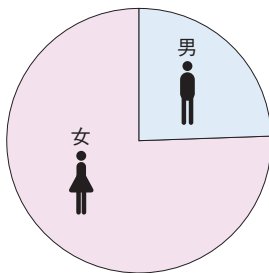


※2020年度入試よりセンター利用入試を取り止め

■ 2023年度入学者の男女比率

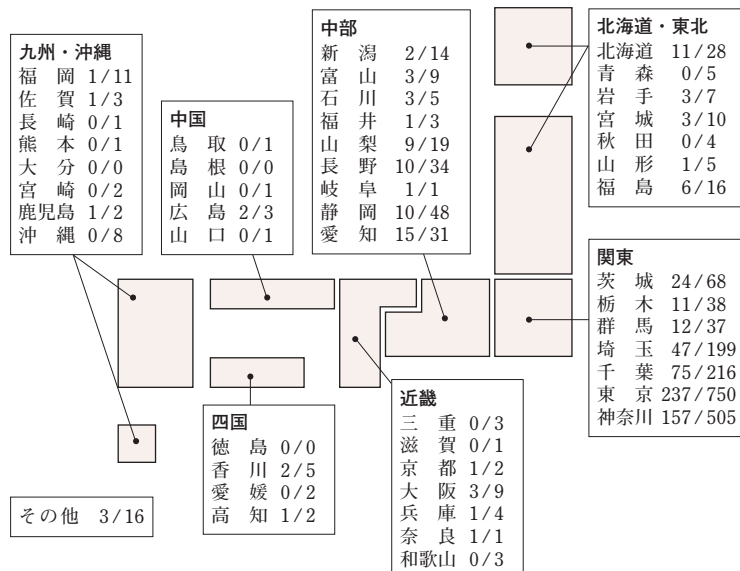
薬学科	男	65	24.6%
	女	199	75.4%

生命創薬科学科	男	22	59.5%
	女	15	40.5%



■ 2023年度出身県別志願者数・合格者数

合格者数 / 志願者数



*その他は高等学校卒業程度認定試験合格者、在外教育施設、外国の学校卒業者等



2023年度入学試験結果

学 科	入試区分	募集人員	志願者数			受験者数			合格者数			合格倍率	配点	最高点	最低点
			男	女	計	男	女	計	男	女	計				
医学科	指定校推薦	35	28	36	64	28	36	64	13	22	35	1.8	—	—	—
	※2 地域枠指定校(山梨県)	2	0	3	3	0	3	3	0	2	2	1.5			
	地域枠指定校(茨城県)	4	5	2	7	5	2	7	2	2	4	1.8			
	地域枠指定校(神奈川県)	5	6	9	15	6	9	15	1	4	5	3.0			
	地域枠指定校(埼玉県)	2	3	2	5	3	2	5	1	1	2	2.5			
	地域枠指定校(新潟県)	3	5	5	10	5	5	10	1	2	3	3.3			
	※1 一般<第1次試験>	74	1,201	815	2,016	1,125	782	1,907	[310]	[178]	[488]	3.9	500	405	273
	<第2次試験>								184	124	308	6.2			
	※2 (相模原市修学資金枠内数)	(2)	(43)	(52)	(95)	(48)	(44)	(92)	(2)	(1)	(3)	30.7			
	合 計	※1	125	1,248	872	2,120	1,172	839	2,011	202	157	359			
医学科	学士入学<第1次試験>	若干名	8	11	19	7	10	17	[2]	[2]	[4]	4.3			
	<第2次試験>	若干名							1	2	3	5.7			

* [] は第1次試験合格者数のため、合計には含まない。

※1 一般選抜試験の定員74名には、相模原市修学資金枠2名を含みます。

※2 山梨県地域枠、茨城県地域枠、神奈川県地域枠、埼玉県地域枠、新潟県地域枠、相模原市修学資金枠は、地域医療に従事する明確な意思を持った者を受け入れ、将来、それぞれの地域の医療機関等に勤務する医師を育成することを目的とし、奨学金が貸与されます。

*合格者数は繰上合格者を含む。

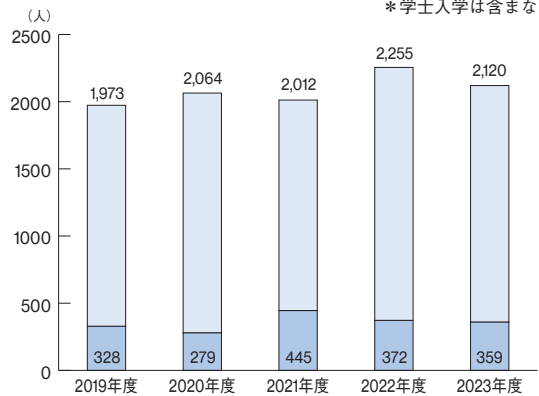
*最高点・最低点は第2次試験合格者の第1次試験の結果。繰上合格者を含まない。

2023年度配点及び選択科目の比率

<一般選抜試験(第1次試験)>

科 目	配 点	選 択 比 率
数学	150	
物理・化学	200	1204名 59.7%
物理・生物		8名 0.4%
化学・生物		804名 39.9%
英語	150	
合 計	500	2,016名

過去5年間の志願者数・合格者数の推移



* 学士入学は含まない。

2023年度志願者・合格者の新卒・既卒比率

<一般選抜試験>

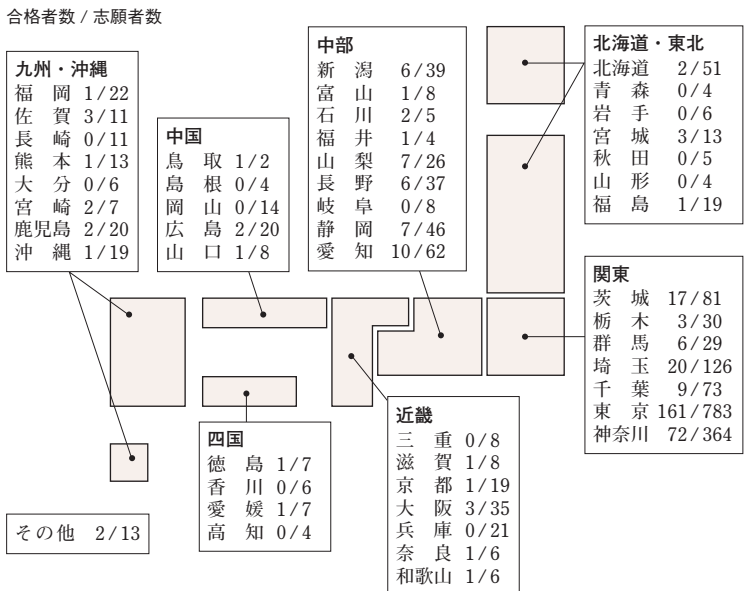
志願者数	新卒	既卒	その他
660	32.7%	1,343	66.6%
13	0.6%		

合格者数	新卒	既卒	その他
118	38.3%	188	61.0%
2	0.6%		

* その他は高等学校卒業認定試験合格者、外国の学校卒業者等

2023年度出身県別志願者数・合格者数

* 学士入学は含まない。

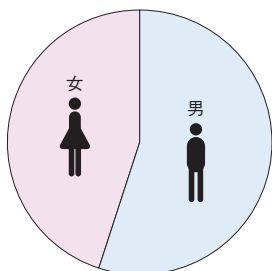


* その他は高等学校卒業程度認定試験合格者、在外教育施設、外国の学校卒業者等

2023年度入学者の男女比率

男	69	55.2%
女	56	44.8%

* 学士入学は含まない。





看護学部

2021年度・2022年度 入学試験結果

2023年度入学試験結果

学 科	入試区分	募集人員	志願者			受験者			合格者			合格倍率	配点	最高点	最低点	
			男	女	計	男	女	計	男	女	計					
看護学科	指定校推薦	50	0	57	57	0	57	57	0	57	57	1.0	—	—	—	
	一般	70	49	596	645	48	581	629	8	234	242	2.6	200	198	153	
	社会人・学士入学	5	1	3	4	1	2	3	0	1	1	3.0				
合 計		125	50	656	706	49	640	689	8	292	300					

*合格者数は繰上合格者を含む。
*最高点・最低点は繰上合格者を含まない。

2023年度配点及び選択科目の比率

<一般選抜試験>

科 目	配 点	選 択 比 率	
数学	100	288名	44.7%
生物		313名	48.5%
化学		44名	6.8%
英語	100		
小論文	3段階評価		
合 計	200	645名	

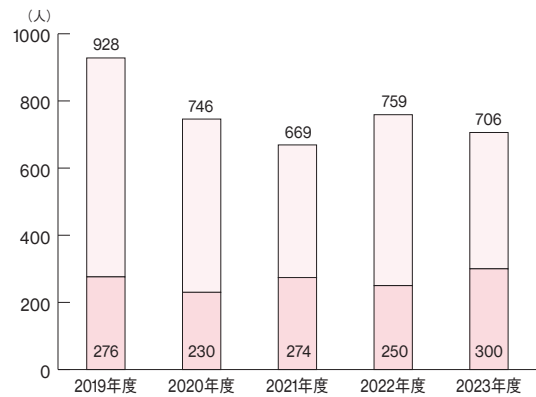
2023年度志願者・合格者の現浪比率

<一般選抜試験>

志願者数	新卒	590	91.5%	
	既卒	46	7.1%	
	その他	9	1.4%	
合格者数	新卒	225	92.9%	
	既卒	13	5.4%	
	その他	4	1.7%	

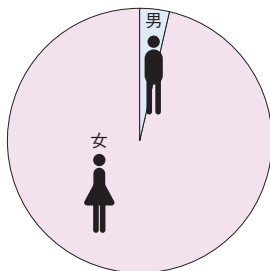
*その他は高等学校卒業認定試験合格者、外国の学校卒業者等

過去5年間の志願者数・合格者数の推移



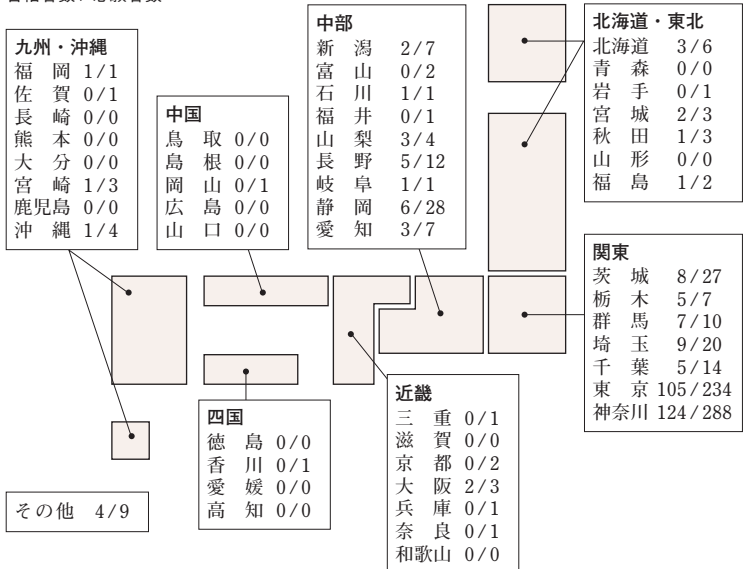
2023年度入学者の男女比率

男	5	3.7%
女	131	96.3%



2023年度出身県別志願者数・合格者数

合格者数 / 志願者数



*その他は高等学校卒業程度認定試験合格者、在外教育施設、外国の学校卒業者等

医療衛生学部

2021年度・2022年度 入学試験結果



2023年度入学試験結果

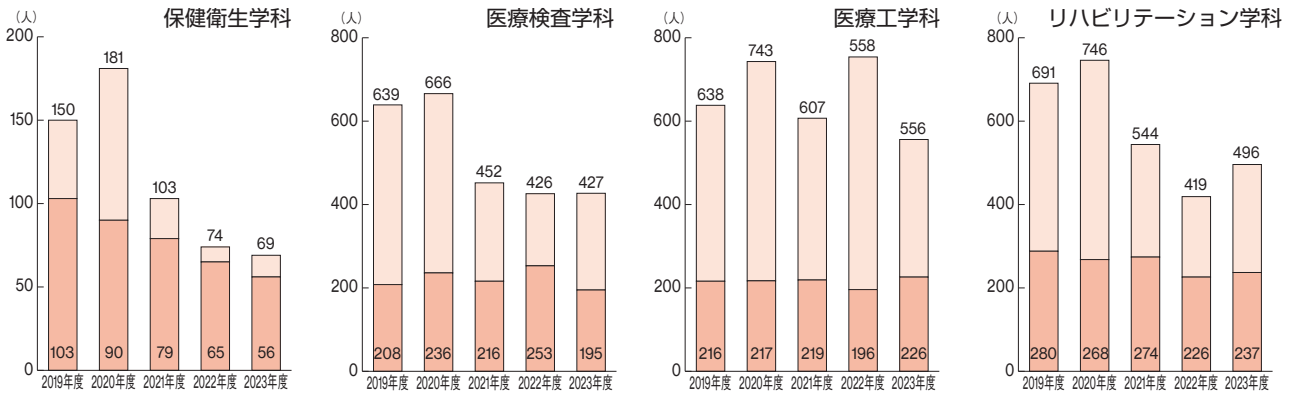
学 科	入試区分	募集人員	志願者			受験者			合格者			合格倍率	配点	最高点	最低点
			男	女	計	男	女	計	男	女	計				
保健衛生学科	指定校推薦	4	1	2	3	1	2	3	1	2	3	1.0	—	—	—
	公募制推薦	6	0	3	3	0	3	3	0	3	3	1.0	—	—	—
	一般<前期>	22	22	26	48	21	25	46	20	25	45	1.1	200	173	69
	一般<後期>	4	6	5	11	3	5	8	20	26	46	11.0	200	130	130
	※								0	0	0				
	総合型	4	2	2	4	2	2	4	0	0	0	1.0	—	—	—
	社会人	若干名	0	0	0	0	0	0	0	0	0	—	—	—	—
学科計		40	31	38	69	27	37	64	43	59	102				
医療検査学科	指定校推薦	25	2	12	14	2	12	14	2	12	14	1.0	—	—	—
	公募制推薦	20	7	41	48	7	41	48	2	23	25	1.9	—	—	—
	一般<前期>	50	62	234	296	59	222	281	20	122	142	2.0	300	282	200
	一般<後期>	5	8	23	31	8	22	30	2	2	4	7.5	300	236	216
	総合型	5	4	34	38	4	34	38	0	10	10	3.8	—	—	—
	社会人	若干名	0	0	0	0	0	0	0	0	0	—	—	—	—
	学科計		105	83	344	427	80	331	411	26	169	195			
医療工学科															
臨床工学専攻	指定校推薦	10	0	2	2	0	2	2	0	2	2	1.0	—	—	—
	公募制推薦	7	4	8	12	4	8	12	2	5	7	1.7	—	—	—
	一般<前期>	23	47	36	83	46	36	82	26	22	48	1.7	300	282	187
	一般<後期>	3	11	6	17	9	5	14	1	2	3	4.7	300	223	184
	総合型	2	4	8	12	4	8	12	3	6	9	1.3	—	—	—
	社会人	若干名	0	0	0	0	0	0	0	0	0	—	—	—	—
	学科計		115	278	278	556	266	269	535	108	118	226			
診療放射線 技術科学専攻	指定校推薦	13	3	4	7	3	4	7	3	4	7	1.0	—	—	—
	公募制推薦	10	19	28	47	19	28	47	5	11	16	2.9	—	—	—
	一般<前期>	38	158	150	308	151	142	293	63	62	125	2.3	300	287	240
	一般<後期>	7	25	19	44	23	19	42	5	2	7	6.0	300	235	213
	総合型	2	5	17	22	5	17	22	0	2	2	11.0	—	—	—
	社会人	若干名	2	0	2	2	0	2	0	0	0	—	—	—	—
	学科計		115	278	278	556	266	269	535	108	118	226			
リハビリテーション学科															
理学療法専攻	指定校推薦	10	0	9	9	0	9	9	0	9	9	1.0	—	—	—
	公募制推薦	8	15	15	30	14	15	29	3	6	9	3.2	—	—	—
	一般<前期>	20	124	104	228	123	102	225	36	34	70	3.2	300	286	234
	一般<後期>	5	18	10	28	18	10	28	0	0	0	9.3	300	245	224
	※								0	0	0				
	総合型	2	8	13	21	8	13	21	0	4	4	5.3	—	—	—
	社会人	若干名	0	0	0	0	0	0	0	0	0	—	—	—	—
作業療法専攻	指定校推薦	10	1	2	3	1	2	3	1	2	3	1.0	—	—	—
	公募制推薦	6	1	4	5	1	4	5	1	4	5	1.0	—	—	—
	一般<前期>	18	10	49	59	9	48	57	6	46	52	1.1	300	269	140
	一般<後期>	3	1	0	1	1	0	1	16	21	37	1.0	300	154	154
	※								1	1	2				
	総合型	3	3	6	9	3	6	9	0	5	5	1.8	—	—	—
	社会人	若干名	0	0	0	0	0	0	0	0	0	—	—	—	—

学 科	入試区分	募集 人員	志願者			受験者			合格者			合格倍率	配点	最高点	最低点
			男	女	計	男	女	計	男	女	計				
言語聴覚療法学 専攻	指定校推薦	3	0	0	0	0	0	0	0	0	0	—	—	—	—
	公募制推薦	9	1	6	7	1	6	7	0	6	6	1.2	—	—	—
	一般<前期>	14	7	20	27	7	20	27	6	16	22	1.2	300	266	168
	一般<後期> ※	2	2	2	4	1	1	2	1	2	3	2.0	300	165	165
	総合型	2	0	13	13	0	13	13	0	11	11	1.2	—	—	—
	社会人	若干名	0	2	2	0	2	2	0	1	1	2.0	—	—	—
視覚機能療法学 専攻	指定校推薦	5	0	2	2	0	2	2	0	2	2	1.0	—	—	—
	公募制推薦	10	1	13	14	1	13	14	0	13	13	1.1	—	—	—
	一般<前期>	10	5	9	14	5	9	14	4	8	12	1.2	300	236	120
	一般<後期> ※	2	1	3	4	0	3	3	0	1	1	3.0	300	180	180
	総合型	3	0	15	15	0	15	15	0	7	7	2.1	—	—	—
	社会人	若干名	0	1	1	0	1	1	0	0	0	—	—	—	—
学科計		145	198	298	496	193	294	487	77	202	279				
指定校推薦		80	7	33	40	7	33	40	7	33	40				
公募制推薦		76	48	118	166	47	118	165	13	71	84				
一般<前期>		195	435	628	1,063	421	604	1,025	218	384	602				
一般<後期>		31	72	68	140	63	65	128	11	12	23				
総合型		23	26	108	134	26	108	134	5	47	52				
社会人		若干名	2	3	5	2	3	5	0	1	1				
合 計		405	590	958	1,548	566	931	1,497	254	548	802				
保健衛生学科	編入学 2年次編入	2	0	0	0	0	0	0	0	0	0				
	編入学 4年次編入	1	0	0	0	0	0	0	0	0	0	—			
リハビリテーション学科 作業療法学 専攻	編入学 3年次編入	7	0	0	0	0	0	0	0	0	0	—			
	編入学 4年次編入	2	0	0	0	0	0	0	0	0	0	—			

*合格者数は繰上合格者等を含む。
*最高点・最低点は繰上合格者等
を含まない。
※下段は第2志望合格者数(外数)

*編入学及び第2志望は含まない。

■ 過去5年間の志願者数・合格者数の推移



※2021年度より、健康科学科から保健衛生学科に名称変更

■ 2023年度志願者・合格者の現浪比率

<学校推薦型選抜試験(公募制)>

学科	種別	新卒	既卒	その他	合計	比率
保健衛生学科	志願者数	3	0	0	3	100.0%
		0	0	0	0	0.0%
		0	0	0	0	0.0%
	合格者数	3	0	0	3	100.0%
0		0	0	0	0.0%	
0		0	0	0	0.0%	
医療検査学科	志願者数	48	0	0	48	100.0%
		0	0	0	0	0.0%
		0	0	0	0	0.0%
	合格者数	25	0	0	25	100.0%
0		0	0	0	0.0%	
0		0	0	0	0.0%	
医療工学科	志願者数	58	1	0	59	98.3%
		1	0	0	1	1.7%
		0	0	0	0	0.0%
	合格者数	23	0	0	23	100.0%
0		0	0	0	0.0%	
0		0	0	0	0.0%	
リハビリテーション学科	志願者数	55	1	0	56	98.2%
		1	0	0	1	1.8%
		0	0	0	0	0.0%
	合格者数	32	1	0	33	97.0%
1		0	0	1	3.0%	
0		0	0	0	0.0%	

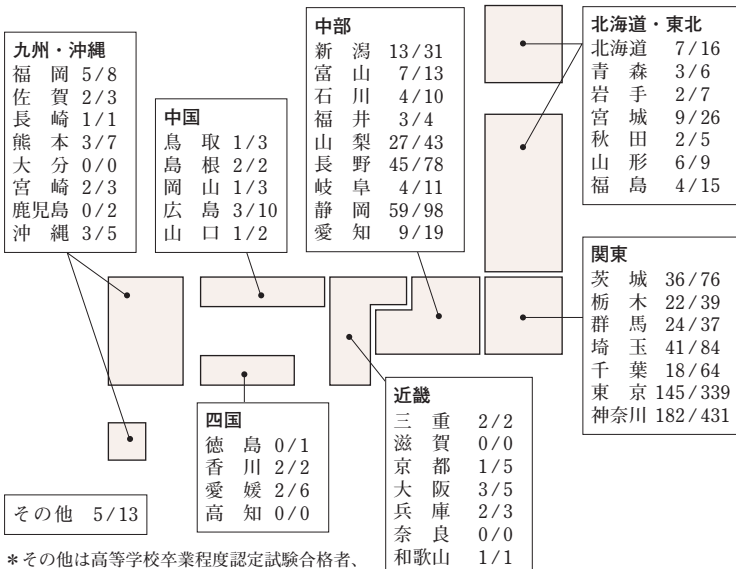
<一般選抜試験>

学科	種別	新卒	既卒	その他	合計	比率
保健衛生学科	志願者数	43	13	3	59	72.9%
		13	0	0	13	22.0%
		3	0	0	3	5.1%
	合格者数	33	10	3	46	71.7%
10		0	0	10	21.7%	
3		0	0	3	6.5%	
医療検査学科		志願者数	285	41	1	327
	41		0	0	41	12.5%
	1		0	0	1	0.3%
	合格者数	134	12	0	146	91.8%
12		0	0	12	8.2%	
0		0	0	0	0.0%	
医療工学科		志願者数	385	64	3	452
	64		0	0	64	14.2%
	3		0	0	3	0.7%
	合格者数	162	21	0	183	88.5%
21		0	0	21	11.5%	
0		0	0	0	0.0%	
リハビリテーション学科		志願者数	319	40	6	365
	40		0	0	40	11.0%
	6		0	0	6	1.6%
	合格者数	144	16	2	162	88.9%
16		0	0	16	9.9%	
2		0	0	2	1.2%	

*その他は高等学校卒業認定試験合格者、外国の学校卒業者等

■ 2023年度出身県別志願者数・合格者数

合格者数 / 志願者数



*その他は高等学校卒業程度認定試験合格者、在外教育施設、外国の学校卒業者等

■ 2023年度<一般選抜試験>配点及び選択科目の比率

保健衛生学科

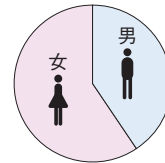
*各割合は四捨五入

科目		配点	選択比率						
			前期		後期		合計		
英語	必須	100							
数学	選択科目 (問題配付後に 選択)	100	41名	89.1%	7名	87.5%	48名	88.8%	
物理			0名	0.0%	0名	0.0%	0名	0.0%	
化学			2名	4.4%	1名	12.5%	3名	5.6%	
生物			3名	6.5%	0名	0.0%	3名	5.6%	
合計		200							

■ 入学者の男女比率 *編入学は含まない。

*各割合は四捨五入

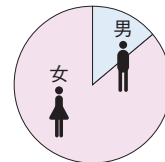
保健衛生学科	男	20	40.8%
	女	29	59.2%



医療検査学科

科目		配点	選択比率					
			前期		後期		合計	
英語	必須	100						
数学	選択科目 (問題配付後に 2科目選択)	各100	257名	45.7%	27名	45.0%	284名	45.7%
物理			25名	4.4%	2名	3.3%	27名	4.3%
化学			125名	22.2%	16名	26.7%	141名	22.7%
生物			155名	27.6%	15名	25.0%	170名	27.3%
合計		300						

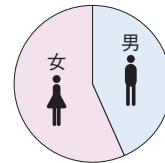
医療検査学科	男	15	13.9%
	女	93	86.1%



医療工学科 臨床工学専攻

科目		配点	選択比率					
			前期		後期		合計	
英語	必須	100						
数学	選択科目 (問題配付後に 2科目選択)	各100	81名	49.4%	14名	50.0%	95名	49.5%
物理			26名	15.9%	4名	14.3%	30名	15.6%
化学			33名	20.1%	4名	14.3%	37名	19.3%
生物			24名	14.6%	6名	21.4%	30名	15.6%
合計		300						

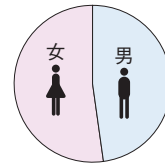
医療工学科 臨床工学専攻	男	20	43.5%
	女	26	56.5%



医療工学科 診療放射線技術科学専攻

科目		配点	選択比率					
			前期		後期		合計	
英語	必須	100						
数学	選択科目 (問題配付後に 2科目選択)	各100	292名	49.8%	42名	50.0%	334名	49.9%
物理			103名	17.6%	18名	21.4%	121名	18.1%
化学			113名	19.3%	12名	14.3%	125名	18.7%
生物			78名	13.3%	12名	14.3%	90名	13.4%
合計		300						

医療工学科 診療放射線技術科学専攻	男	34	47.9%
	女	37	52.1%

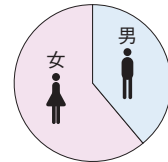


リハビリテーション学科 理学療法学専攻

*各割合は四捨五入

科目	配点	選択比率						
		前期	後期	合計	前期	後期	合計	
英語	必須	100						
国語	選択科目 (問題配付後に 2科目選択)	各100	108名	24.0%	17名	30.4%	125名	24.7%
数学			170名	37.8%	19名	33.9%	189名	37.4%
物理			21名	4.7%	2名	3.6%	23名	4.5%
化学			54名	12.0%	6名	10.7%	60名	11.9%
生物			97名	21.6%	12名	21.4%	109名	21.5%
合計	300							

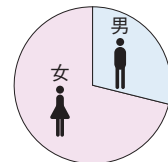
リハビリテーション学科 理学療法学専攻	男	18	39.1%
	女	28	60.9%



リハビリテーション学科 作業療法学専攻

科目	配点	選択比率						
		前期	後期	合計	前期	後期	合計	
英語	必須	100						
国語	選択科目 (問題配付後に 2科目選択)	各100	39名	34.2%	1名	50.0%	40名	34.5%
数学			41名	36.0%	1名	50.0%	42名	36.2%
物理			3名	2.6%	0名	0.0%	3名	2.6%
化学			9名	7.9%	0名	0.0%	9名	7.8%
生物			22名	19.3%	0名	0.0%	22名	19.0%
合計	300							

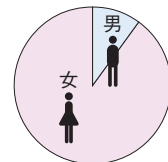
リハビリテーション学科 作業療法学専攻	男	11	28.9%
	女	27	71.1%



リハビリテーション学科 言語聴覚療法学専攻

科目	配点	選択比率						
		前期	後期	合計	前期	後期	合計	
英語	必須	100						
国語	選択科目 (問題配付後に 2科目選択)	各100	20名	37.0%	1名	25.0%	21名	36.2%
数学			22名	40.7%	2名	50.0%	24名	41.4%
物理			2名	3.7%	0名	0.0%	2名	3.4%
化学			1名	1.9%	0名	0.0%	1名	1.7%
生物			9名	16.7%	1名	25.0%	10名	17.2%
合計	300							

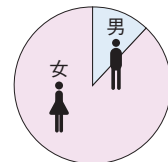
リハビリテーション学科 言語聴覚療法学専攻	男	3	10.0%
	女	27	90.0%



リハビリテーション学科 視覚機能療法学専攻

科目	配点	選択比率						
		前期	後期	合計	前期	後期	合計	
英語	必須	100						
国語	選択科目 (問題配付後に 2科目選択)	各100	5名	17.9%	1名	16.7%	6名	17.6%
数学			12名	42.9%	2名	33.3%	14名	41.2%
物理			0名	0.0%	0名	0.0%	0名	0.0%
化学			4名	14.3%	1名	16.7%	5名	14.7%
生物			7名	25.0%	2名	33.3%	9名	26.5%
合計	300							

リハビリテーション学科 視覚機能療法学専攻	男	4	12.1%
	女	29	87.9%





未来工学部

2021年度・2022年度 入学試験結果

2023年度入学試験結果

学 科	入試区分	募集人員	志願者			受験者			合格者			合格倍率	配点	最高点	最低点
			男	女	計	男	女	計	男	女	計				
未来工学部	公募制推薦	45	6	3	9	6	3	9	6	3	9	1.0	—	—	—
データサイエンス学科	一般	50	190	87	277	188	80	268	124	51	175	1.5	200	167	94
	共通テスト	5	113	52	165	112	52	164	80	37	117	1.4	500	450	275
合 計		100	309	142	451	306	135	441	210	91	301				

*合格者数は繰上合格者を含む。
*最高点・最低点は繰上合格者を含まない。

2023年度配点

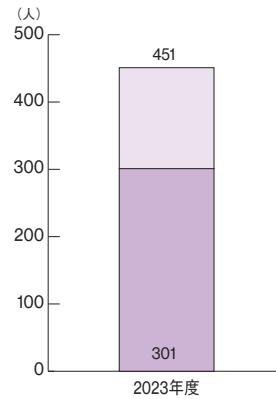
<一般選抜試験>

科 目	配 点
数学	100
英語	100
合 計	200

<共通テスト利用選抜試験>

科 目	配 点	備 考
数学	200	素点
理科	100	素点
英語	200	素点
合 計	500	

過去5年間の志願者数・合格者数の推移



※2023年度より、開設

2023年度志願者・合格者の新卒・既卒比率

<学校推薦型選抜試験（公募制）>

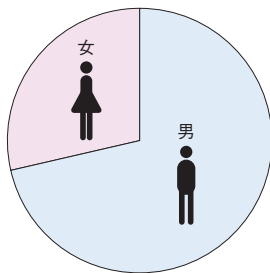
志願者数	新卒	9	100.0%	新卒
	既卒	0	0.0%	
	その他	0	0.0%	
合格者数	新卒	9	100.0%	新卒
	既卒	0	0.0%	
	その他	0	0.0%	

<一般選抜試験・共通テスト利用選抜試験>

志願者数	新卒	370	83.7%	新卒
	既卒	59	13.3%	
	その他	13	2.9%	
合格者数	新卒	243	83.2%	新卒
	既卒	38	13.0%	
	その他	11	3.8%	

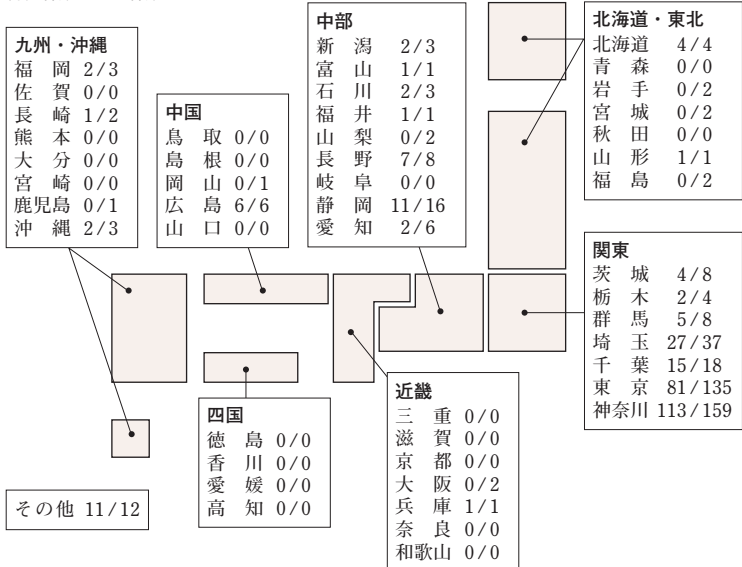
2023年度入学者の男女比率

男	75	71.4%
女	30	28.6%



2023年度出身県別志願者数・合格者数

合格者数 / 志願者数



*その他は高等学校卒業程度認定試験合格者、在外教育施設、外国の学校卒業者等