

医学書院 ID ご利用の手引き

1. 医学書院 ID を新規に取得する	1
2. コンテンツのシリアル番号登録	4
3. 医学書院 ID の基本情報の変更	5
①医学書院 ID (メールアドレス) の変更	5
②パスワードの変更	6
③氏名の変更	7
4. パスワードをお忘れの場合	8
5. よくあるご質問	10

公式サイト <http://enursetrainer.jp>
ログインはこちら <https://enursetrainer.jp/login/>

- ・医学書院 ID のご利用には利用規程に同意して頂く必要があります。
- ・医学書院 ID を新規に取得するには、受信可能なメールアドレスが必要です。
- ・コンテンツの登録には、施設より配布された e ナーストレーナー専用シリアル番号が必要です。

1. 医学書院 ID を新規に取得する。

過去に医学書院 ID を取得していない場合、ログイン画面から「**医学書院 ID を取得**」をクリックします。既に医学書院 ID を取得済みで、新たにシリアル番号を登録する場合は、「2. コンテンツのシリアル番号登録」P.4 をご覧ください。

受信可能なメールアドレスを入力し、「利用規程に同意する」にチェックをして「次へ」。

入力したメールアドレスを確認してください。正しければ「送信」をクリックします。「医学書院 ID 取得受付メール」が送信されます。

受信された「医学書院 ID 取得受付メール」を開いて、記載されている URL をクリックしてください。登録画面が開きます。

ご注意

弊社からのメールが10分以上経過しても届かない場合は、受信拒否やフィルタリングされている可能性があります。お客様の携帯電話やメールサービスの迷惑メール対策等をご確認ください。受信拒否設定をされたご記憶がない場合でも、設定されている可能性がありますのでご注意ください。また「ドメイン指定受信設定」「パソコンからのメール受信拒否設定」等を設定されている場合、「@igaku-shoin.co.jp」ドメインのメール受信許可設定をしてください。設定方法は各携帯キャリア、メールサービスにより異なりますので、お手数ですがサービス元へお問い合わせください。

医学書院 ID の取得 基本情報の登録

以下のメールアドレスで医学書院IDを取得します。よろしければ続けてお客様の基本情報を入力してください。
xxxx@yyyy.co.jp

基本情報の入力

パスワード (半角文字6文字以上、20文字以下)

パスワード (確認)

氏名 (姓・名) 姓 名 (全角)
※パスワードお忘れの際に必要となりますので、必ず正しくご入力ください。

フリガナ (セイ・メイ) 姓 名 (全角カタカナ)

生年月日 1970 年 04 月 05 日
※パスワードお忘れの際に必要となりますので、必ず正しくご入力ください。

性別 男 女

お住まいの都道府県

医学書院ID利用経路

次へ (確認画面)

入力情報はSSL暗号化通信により守られます。

ログイン用のパスワードや氏名など基本情報を入力して「次へ」。パスワードは忘れないようにメモを取るなどして大切に保管してください。弊社へパスワードのお問い合わせを頂いてもお答えできませんのでご注意ください。

医学書院 ID の取得 基本情報の登録

ここまで入力情報です。よろしければ以下の情報で医学書院IDを取得してください。

次へ

入力情報はSSL暗号化通信により守られます。

基本情報の入力確認

メールアドレス xxxxx@yyyy.co.jp

パスワード xyz98abc

氏名 姓 太郎 名 次郎

氏名 (フリガナ) ホングウ タロウ

生年月日 1970年4月5日

性別 男

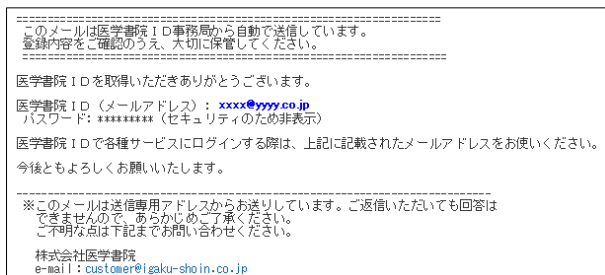
お住まいの都道府県 東京都

修正する

登録内容を確認して誤りがなければ「次へ」。



医学書院 ID の登録が完了しました。
「医学書院 ID 取得完了のお知らせ」
メールが送信されます。



「医学書院 ID 取得完了のお知らせ」
メール

2. コンテンツのシリアル番号登録

各ユーザー様の e ナーストレーナー専用シリアル番号をご用意ください。登録された「医学書院 ID」「パスワード」を入力して「**シリアル番号の登録**」をクリックします。

※シリアル番号の有効期限は 1 年です。継続してのご利用には、新たにシリアル番号の登録が必要になりますので、予めご了承ください。

各コンテンツのライセンスを発行します。16 桁のシリアル番号を 4 桁ずつ入力してください。「利用規約に同意する」にチェックをして「次へ」。

ライセンスの登録が完了しました。「戻る」ボタンでログイン画面へ戻ります。医学書院 ID とパスワードを入力してログインすると e ナーストレーナーが起動します。「ライセンス発行のご案内」メールが送信されます。

「ライセンス発行のご案内」メール

3. 医学書院 ID の基本情報の変更

メールアドレスや氏名などの基本情報の変更ができます。
ログイン画面で「医学書院 ID」「パスワード」を入力して、「**基本情報の変更**」をクリックします。

変更したい内容を確認し「変更」をクリックします。

①医学書院 ID (メールアドレス) の変更

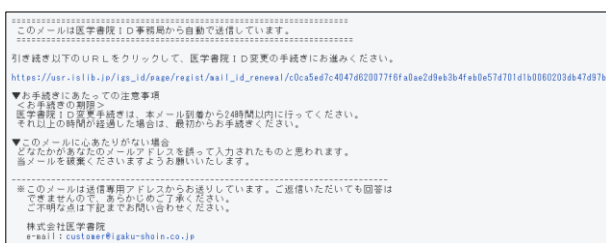
「新しいメールアドレス」と「パスワード」を入力して「次へ」。



新しいメールアドレスを確認してください。誤りがなければ「送信」をクリックします。



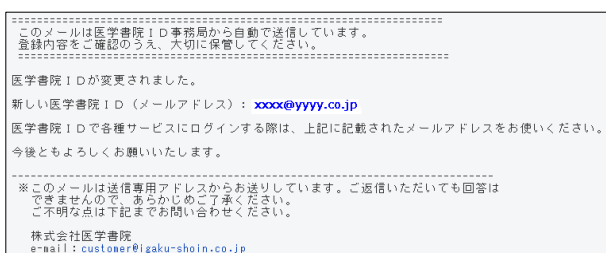
変更先メールアドレスへ変更受付メールが送信されます。



受信された「医学書院 ID 変更受付メール」を開いて、記載されている URL をクリックしてください。変更を完了します。



医学書院 ID (メールアドレス) の変更が完了しました。新しい ID でログインできます。変更完了メールが送信されます。



「医学書院 ID 変更完了のお知らせ」メール

医学書院
医学書院ID 基本情報の変更

パスワードの入力

現在のパスワード

新しいパスワード

新しいパスワード (確認)

戻る 登録

入力情報はSSL暗号化通信により守られます。

②パスワードの変更

現在のパスワードと新しいパスワードを入力して「登録」をクリックします。

医学書院
医学書院ID 基本情報の変更

パスワードの変更が完了しました。

※パスワードは忘れないように控えて下さい。

トップへ

入力情報はSSL暗号化通信により守られます。

パスワードの変更が完了しました。

医学書院
医学書院ID 基本情報の変更

姓名(セイメイ)の入力

姓名 (全角)

セイメイ (全角カタカナ)

戻る 次へ(確認画面)

入力情報はSSL暗号化通信により守られます。

③氏名の変更

新しい姓名/フリガナを入力して「次へ」。

医学書院
医学書院ID 基本情報の変更

入力した情報に誤りなければ「登録」を押してください。

姓名(セイメイ)の入力確認

姓名	本郷 光太郎
セイメイ	ホンゴウ タロウ

戻る 登録

入力情報はSSL暗号化通信により守られます。

確認して問題なければ「登録」をクリックしてください。

医学書院
医学書院ID 基本情報の変更

姓名(セイメイ)の変更が完了しました。

トップへ

入力情報はSSL暗号化通信により守られます。

姓名の変更が完了しました。

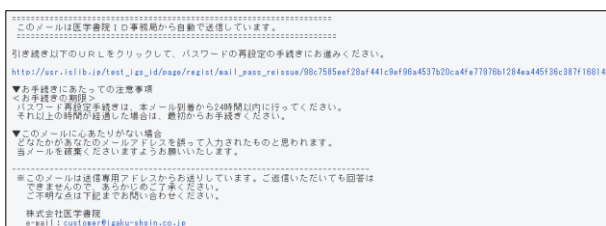
4. パスワードをお忘れの場合

ログイン画面の「パスワードを忘れてしまった方は [こちら](#)」をクリックします。

パスワード再発行のメールを送信しますので、「メールアドレス」「生年月日」を入力して「次へ」。

確認して誤りがなければ「送信」をクリックします。

医学書院 ID パスワード再設定受付メールが送信されます。



受信された「医学書院 ID パスワード再設定受付メール」を開いて、記載されている URL をクリックしてください。パスワード再設定画面が開きます。



新しいパスワードを入力し、「登録」をクリックします。パスワードは忘れないようにメモを取るなどして大切に保管してください。弊社へパスワードのお問い合わせを頂いてもお答えできませんのでご注意ください。



パスワードの再設定が完了しました。新しいパスワードでログインできます。

5. よくあるご質問

医学書院 ID 取得について

Q1. メールアドレスを入力して新規登録したが、取得受付メールが送られてこない。

登録したアドレスに誤りがなく、弊社からのメールが 10 分以上経過しても届かない場合は、受信拒否やフィルタリングされている可能性があります。お客様の携帯電話やメールサービスの迷惑メール対策等をご確認ください。受信拒否設定をされたご記憶がない場合でも、設定されている可能性がありますのでご注意ください。また「ドメイン指定受信設定」「パソコンからのメール受信拒否設定」等を設定されている場合、「@igaku-shoin.co.jp」ドメインのメール受信許可設定をしてください。設定方法は各携帯キャリア、メールサービスにより異なりますので、お手数ですがサービス元へお問い合わせください。

Q2. 取得受付メールの URL をクリックしたら、『無効な URL です。再度「メールアドレス」の登録から行ってください。』が表示された。

医学書院 ID 取得手続きは、メール到着から 24 時間以内に行ってください。それ以上の時間が経過した場合は、新規登録を最初からお手続きください。

Q3. 新規登録時に覚えがないのに「このメールアドレスはすでに登録済みです。」が表示されて登録できない。

過去に医学書院 ID を登録した場合に表示されます。この医学書院 ID は、弊社の他製品でも利用している場合があります。もう一度パスワードをご確認の上、ログインをしてください。パスワードをお忘れの場合は、P8「4. パスワードをお忘れの場合」をご覧ください。

ログインについて

Q1. メールアドレス、パスワードを入力してログインしたら「医学書院 ID またはパスワードに誤りがあります。内容をご確認ください。」が表示された。

メールアドレスまたはパスワードに誤りがあります。「戻る」ボタンでログイン画面に戻り、もう一度正しいメールアドレス、パスワードを確認して入力してください。パスワードは入力欄の下部にある「パスワード表示」をチェックすると、入力されたパスワードが表示されますのでご確認ください。

Q2. パスワードを忘れてしまった。

ログイン画面の「パスワードを忘れてしまった方はこちら」のリンクをクリックして、パスワードの再発行手続きをしてください。P8「4. パスワードをお忘れの場合」をご覧ください。

Q3. ログインボタンをクリックすると、エラー（E002-06A、FB-0090）が表示された。

シリアル番号の登録が完了していないと出現するエラーです。医学書院 ID とパスワードを入力し「シリアル番号の登録」をクリックして手続きを完了してください。P4「2. コンテンツのシリアル番号登録」をご覧ください。また、コンテンツのシリアル番号の有効期限が過ぎた場合も表示されます。

Q4. 起動したまま時間をおいて使用したら、エラー（E002）が表示された。

使用していない時間が 2 時間程経過するとコンテンツの接続を遮断し、自動的にログアウトされます。ログイン画面から再度ログインしてください。また、使用中でも他のデバイス（スマートフォン等）で後からログインすると、今まで使用していたデバイスでは強制ログアウトしエラー（E002）が表示されます。元のデバイスで使用したい場合は、再度ログイン画面からログインしてください。同じ ID で使用できるのは 1 台のみとなりますのでご注意ください。

その他医学書院 ID についてのお問合せ

ログイン画面下部の「お問合わせ」より表示されるお問い合わせフォームより、送信してください。