

健康診断の受け方

37.5℃以上の発熱、咳、咽頭痛などがある体調不良者は受診できません



- **健診前に採尿を済ませておく** (容器は受付・学生ラウンジに設置)
トイレが混雑しないように空いている階を利用してください。
- **荷物は少なく**。自分の鉛筆を持って受診して下さい。
- 眼鏡・コンタクト利用者は**装着して受診**すること。(矯正視力のみ測定)
- 会場内は**マスク着用**をお願いします。

【健診手順】

① **受付**で受診票を受け取り、氏名、生年月日、学籍番号が正しいか確認する。

② **番号受付**で受診票に番号をふってもらい ③ **胸部レントゲン検査**を受ける。
(番号順にレントゲンを撮影するため、番号だけもらって抜け出さないこと)

※混雑緩和の為、一部の方へ胸部レントゲン検査を後回しとし、④ **尿検査**からの開始をお願いします場合があります。**(但し採血ありの人⇒必ずレントゲンからスタートする)**

④ **【尿検査】** から番号順に健診項目 ⑤～⑨ をすべて受診する。

【1号館 6F】

④ **尿検査** ⑤ **身長体重** ⑥ **視力、心電図** (受診票に**心電図**スタンプありの人のみ)

【1号館 4F】

⑦ **問診欄記入・血圧** ⑧ **採血** (受診票に**血液検査**スタンプありの人のみ)

【2号館 2302】

⑨ **内科診察**

③～⑨ を全て受診していることを確認する。

⑩ 1号館 1F **受診票回収場所**に受診票を提出し、**チェック**を受けて健診終了。

受診票は持ち帰らない (外への持ち出し禁止)

会場から離れる場合は、受診票回収場所のスタッフに申し出てください。

尿検査を健診中に提出できない人へ

尿がでない、生理中等の理由で本日採尿ができない場合は容器を持ち帰り、下記の期間中に提出して下さい。(相模原/北本キャンパスで活動する学生は応相談)

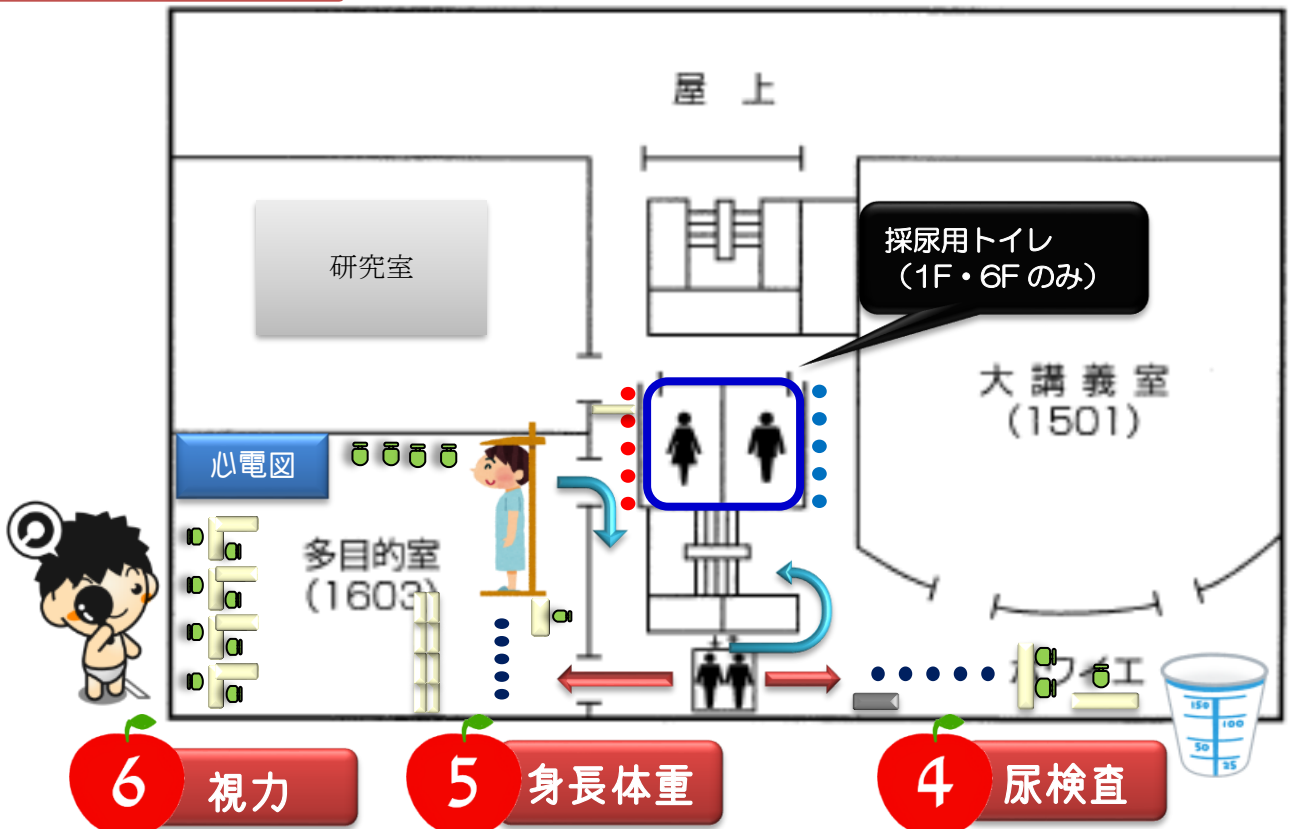
【提出方法】 提出当日、食事前に採尿し 11時までに白金キャンパス保健室へ提出

【受付期間】 4/7 (月) ~ 4/11 (金) 8:45~11:00 (時間厳守)

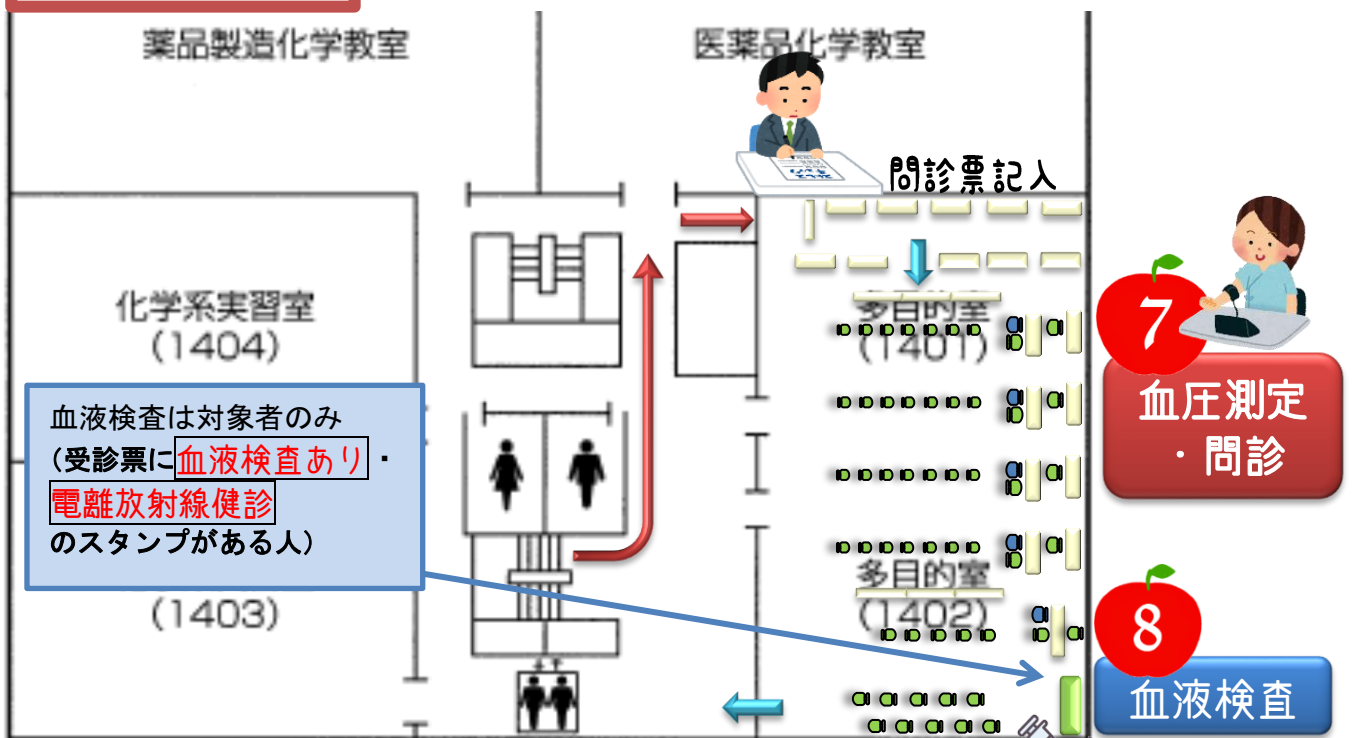
1号館1階



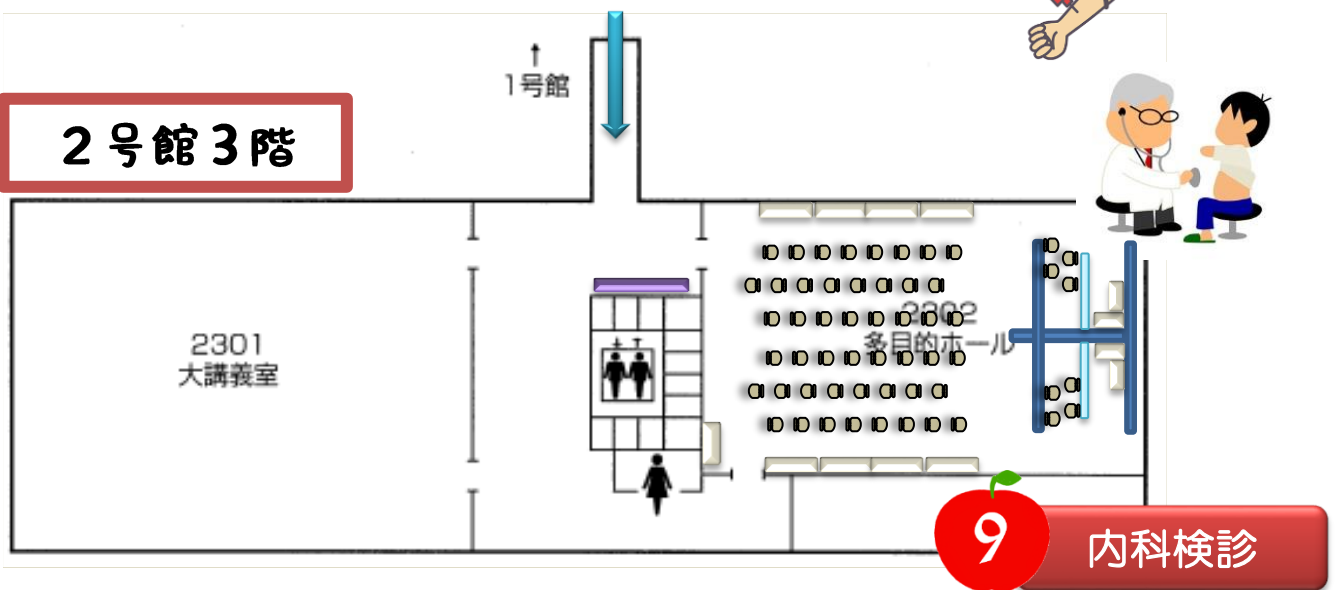
1号館6階



1号館4階



2号館3階



1号館1階

